



Assembleia Geral Ordinária
AGO - 2020

Relatório da Administração
Demonstrações Societárias
2019



Cetril
Cooperativa de Eletrificação de Ibiúna e Região

Senhoras e Senhores Associados/Consumidores,

Apresentamos a seguir, relatório das principais atividades no exercício de 2019, em conjunto com as Demonstrações Contábeis Societárias elaboradas de acordo com a legislação societária brasileira e com o Manual de Contabilidade do Setor Elétrico – MCSE, os quais consideramos importantes para divulgar o desempenho da CETRIL aos cooperados, usuários, parceiros e a sociedade em geral.

Carta do Presidente

Caros amigos,

Levar energia com qualidade, segurança e eficiência são alguns dos nossos principais objetivos. Ao longo dos últimos anos, a CETRIL tem se empenhado na melhoria contínua dos serviços e no atendimento aos nossos consumidores. Neste sentido, é preciso sempre buscarmos inovações tecnológicas, a fim de melhorarmos ainda mais nossos serviços e oferecermos um sistema moderno e confiável.


Uma dessas melhorias é a instalação das redes compactas. Nossa Cooperativa vem gradualmente substituindo as redes convencionais pelas compactas, as quais elevam o nível de qualidade de energia distribuída, aumentando assim a confiabilidade e estabilidade do sistema.

Estamos realizando uma série de outras benfeitorias para garantir que nossos consumidores possam desfrutar do conforto e segurança proporcionados pela energia elétrica nos mais distantes bairros do município.

É hora de traçar novas metas e realizações para um novo ciclo. Ao mesmo tempo que temos a sensação de dever cumprido, temos que revigorar nossas energias para os próximos desafios que estão por vir.

Neste sentido, é cada vez mais importante que estejamos todos unidos em busca de resultados ainda melhores. A união é um dos princípios do cooperativismo e é a partir dela que alcançaremos uma sociedade melhor para se viver. .

Portanto, partimos para um novo ano, sabendo que nosso trabalho pode fazer a diferença, nossas equipes estão de plantão 24 horas por dia, enfrentando tempestades, matas fechadas e outros desafios para que todos os nossos consumidores possam ser supridos com a melhor energia elétrica.



Nélcio Antônio Leite
Presidente

Carta do Contador


É com imenso prazer, como Contador responsável pela escrituração contábil da Cooperativa de Eletrificação de Ibiúna e Região – CETRIL, que informo aos senhores cooperados e usuários a conclusão do Balanço Patrimonial - BP, Demonstração do Resultado do Exercício - DRE, Demonstração de Sobras e Perdas Associados e Terceiros, Demonstração do Fluxo de Caixa – DFC, Demonstração do Valor Adicionado - DVA e Demonstração das Mutações do Patrimônio Líquido – DMPL do exercício de 2019, os quais refletem alto grau de confiabilidade, qualidade, transparência e legalidade, no exercício do cumprimento ao Manual de Contabilidade do Setor Elétrico – MCSE, a legislação societária brasileira (CPCs) e aos princípios éticos (NBC PG 100): integridade; objetividade; competência profissional e devido zelo; sigilo profissional e comportamento profissional..

Também informo aos senhores, que recebemos em 2019, com muita honra, pelo 2º. Ano consecutivo, o PRÊMIO ABRACONEE – Associação Brasileira dos Contadores do Setor de Energia Elétrica, cujo objetivo é de avaliar o nível de transparência contábil das empresas ligadas ao setor elétrico brasileiro. Neste ano alcançamos o 2º. Lugar no ranking das Cooperativas Brasileiras. Essa conquista é dedicada a todos os que colaboraram direta e indiretamente, para que pudéssemos atingir esse nível de confiabilidade e transparência das nossas informações, evidenciadas por meio da **Prestação Anual de Contas – PAC**, valorizando assim a nossa atuação profissional no modelo de administração como permissionária do serviço público de energia elétrica.

Na esfera da Contabilidade Regulatória, a Agência Nacional de Energia Elétrica – ANEEL reestruturou o monitoramento eletrônico, garantindo a qualidade dos dados contábeis entregues, que servirão como base de dados para as ações fiscalizatórias e regulatórias da Agência.

Diante do exposto acima apresentamos aos senhores cooperados e usuários o nosso Relatório da Administração do exercício de 2019, de modo a prover as condições e subsídios necessários para as tomadas de decisões do novo ciclo e de forma especial para que a Assembleia Geral Ordinária - AGO possa dar a sua destinação final sobre as sobras/perdas do exercício.

Dessa maneira, agradeço a DEUS, aos cooperados, ao presidente, aos diretores, aos gerentes, à equipe contábil, bem como a todos os setores internos, consultores e auditores independentes que subsidiaram com informações para a elaboração deste relatório.



Siegfried Urban
Contador
CRC: 1SP297745/O-4

Cenário

A Cooperativa de Eletrificação de Ibiúna e Região – CETRIL, foi fundada em 1965 e é responsável pela distribuição de energia elétrica na maior parte da área rural do município de Ibiúna, e parte do município de Piedade. Foi conferido a esta Permissionária a honra e o dever de acompanhar o desenvolvimento da região, levando força e luz às casas, comércios, serviços públicos, indústrias, estabelecimentos de lazer e, em especial, aos produtores rurais.

O ano de 2019 foi marcado pela evolução da nossa cultura organizacional, crescimento da nossa infraestrutura, capacitação e engajamento dos nossos colaboradores. Como outorgada migramos para um novo estágio de gestão estratégica, aproveitando o que deu certo e investindo em um novo modelo de governança corporativa, racionalizando, criando padrões e controles, buscando alcançar a excelência no fornecimento de energia elétrica com o foco nas demandas dos nossos consumidores.

Com o resultado de uma nova visão de negócio surgiram as inovações de melhorias no atendimento ao consumidor, das quais podemos citar alguns exemplos como a implantação do sistema de pagamento de faturas em nossa sede via débito automático, a divulgação do pagamento de faturas por meio de transferência de crédito de ICMS aos consumidores rurais (e-CREDRURAL) e as empresas (e-CREDAC).

De acordo com o resultado do Índice ANEEL de Satisfação do Consumidor – IASC, em 2019 alcançamos as melhores notas dos últimos cinco anos nos quesitos: qualidade percebida (82,65); satisfação (78,92); confiança (80,47) e fidelidade (47,72), demonstrando o reconhecimento dos nossos consumidores por nossos serviços prestados e nos fortalecendo para os novos desafios que tem como meta a excelência no atendimento e na qualidade da energia distribuída.

Nas informações a seguir poderemos observar que houve um aumento no número de unidades consumidoras na ordem de 3,66% em relação ao ano anterior, refletindo em parte, no acréscimo de 12,50% sobre a receita faturada líquida.

Encerramos o ciclo de 2019 cientes que estamos no caminho certo, sempre procurando a melhor forma de investimento, tanto na manutenção preventiva bem como na melhoria e expansão da nossa rede elétrica, com isso objetivando de forma contínua a melhoria na satisfação e no bom atendimento aos cooperados e usuários, respeitando de forma isonômica a todos, sem distinção, adotando os procedimentos de qualidade definidas pela Norma Brasileira NBR ISO 9001:2015 (*Norma de Padronização de serviços ou Produtos*), cuja certificação obrigatória é periodicamente auditada, aprovada e renovada.

Geração, Transmissão e Distribuição de energia elétrica

Distribuição

A outorgada distribui energia elétrica em 02 dos 645 municípios do estado de São Paulo. De acordo com os dados da Secretaria de Infraestrutura e Meio Ambiente (SIMA) publicados no Anuário de Energético por Município no Estado de São Paulo - 2019, o nosso estado possui um total de 18.858.660 consumidores, e a CETRIL representa aproximadamente 0,15% dos consumidores do estado de São Paulo.

Ligação de unidades consumidoras

No ano de 2019 foram executadas 1.414 ligações novas e dentre elas encerramos 413 contratos, portanto registramos um total de 1001 novas unidades consumidoras, sendo 902 residenciais, 29 comerciais, 64 rurais e 6 serviços públicos, na classe industrial houve redução de 01 unidade consumidora e as classes de iluminação pública e poderes públicos mantiveram o mesmo número de ligações. Encerramos o ano com um montante de 28.332 unidades consumidoras atendidas pela outorgada, resultando em um crescimento de 3,66% com relação ao ano anterior.

A seguir o quadro dos últimos cinco anos demonstrando a evolução entre as classes de consumo :

Número de Unidades Consumidoras

Classes	2015	2016	2017	2018	2019
Residencial	23.367	24.189	24.773	25.492	26.394
Comercial	398	470	483	498	527
Industrial	15	17	15	15	14
Rural	1.072	1.177	1.229	1.152	1.216
Poderes públicos	89	85	85	82	82
Iluminação pública	68	68	68	68	68
Serviço público	10	10	11	25	31
Total	25.019	26.016	26.664	27.332	28.332
Variação	7,23%	3,98%	2,49%	2,51%	3,66%

Comportamento do mercado

Em 2019 distribuímos 74,69 GWh de energia aos nossos consumidores nos municípios de Ibiúna-SP e Piedade-SP, representando um acréscimo de 3,38% em relação aos 72,25 GWh distribuídos em 2018. No universo de distribuição de energia em São Paulo, de acordo como relatório 2019 da SIMA, a outorgada representa aproximadamente 0,0565% dos 132.115,81 GWh distribuídos no estado.

Do montante do mercado atendido de 74,69 GWh a classe residencial representa 66,18% da energia faturada, seguida pela classe rural com 18,45% , a classe comercial com 6,71%, a classe industrial com 3,63% , a iluminação pública com 4,10% , a classe industrial com 3,63% , poderes públicos com 0,49%, serviço público com 0,37% e consumo próprio representado 0,09%.

No quadro a seguir são apresentados os resultados sobre o consumo (GWh) e sua variação no período:

Mercado Atendido

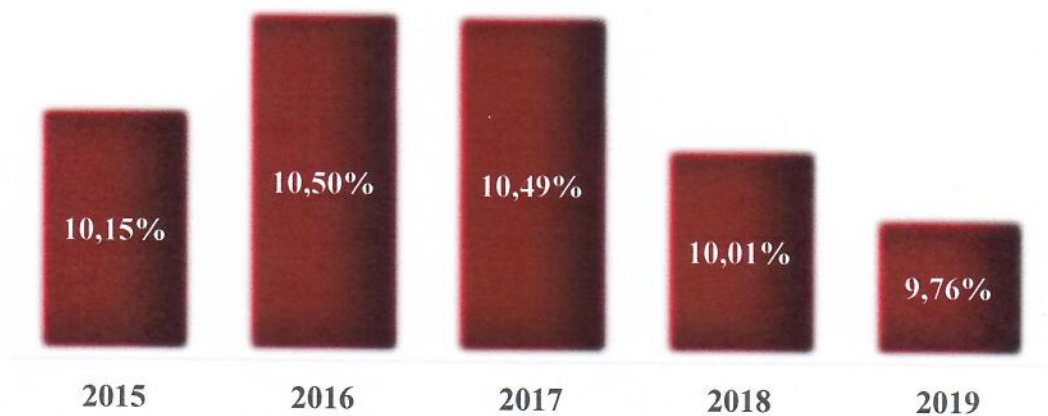
Mercado Atendido - GWh	2015	2016	2017	2018	2019
Energia Faturada	68,50	68,82	70,90	72,25	74,69
Fornecimento	68,50	68,82	70,90	72,25	74,69
Residencial	47,09	46,86	48,67	48,90	49,43
Comercial	3,55	3,62	3,86	4,14	5,01
Industrial	2,24	1,87	1,92	2,17	2,71
Rural	12,08	12,95	12,88	13,40	13,78
Poderes Públicos	0,44	0,36	0,37	0,37	0,37
Iluminação Pública	2,92	2,93	2,95	2,99	3,06
Serviço Público	0,14	0,18	0,20	0,22	0,27
Consumo Próprio	0,04	0,05	0,05	0,06	0,06
Suprimento p/ agentes de distribuição	-	-	-	-	-
Uso da Rede de Distribuição	-	-	-	-	-
Consumidores Livres/Dist./Ger.	-	-	-	-	-
Consumidores Rede Básica	-	-	-	-	-
Total	68,50	68,82	70,90	72,25	74,69
Variação	-0,82%	0,46%	3,02%	1,90%	3,38%

Há vários anos estamos investindo fortemente nos processos de manutenção preventiva no sistema elétrico, com o objetivo de reduzir as fraudes na rede elétrica. Com o resultado desse trabalho podemos verificar no quadro abaixo uma queda nas perdas de energia distribuída aos consumidores gerando uma percepção satisfatória na qualidade de energia distribuída.

Balanco Energético

A) Energia Requerida - GWh	2015	2016	2017	2018	2019
Geração Própria	-	-	-	-	-
CPFL / Elektro	74,41	75,61	77,24	78,52	80,89
PROINFA	1,86	1,28	1,97	1,67	1,63
MICROGERAÇÃO	-	-	-	0,10	0,25
TOTAL	76,27	76,89	79,21	80,29	82,77
B) Energia Distribuída- GWh	2015	2016	2017	2018	2019
Cooperados/Consumidores	68,5	68,82	70,9	72,25	74,69
Consumidores Livres	-	-	-	-	-
Suprimentos	-	-	-	-	-
Energia Contratada	-	-	-	-	-
TOTAL	68,5	68,82	70,9	72,25	74,69
Requerida - Distribuída	7,77	8,07	8,31	8,04	8,08
% de Perdas entre A / B	10,15%	10,50%	10,49%	10,01%	9,76%

Em 2016 criamos um departamento para tratar especificamente da recuperação de receita, que compreende a fiscalização de medidores e o controle à fraude e furtos de energia. Em 2019 conseguimos recuperar mais de 153 mil kWh somente de pontos onde haviam furtos ou fraudes de energia. Essas ações tiveram um resultado positivo e estão evidenciadas no gráfico s seguir:

Perdas Totais


No quadro abaixo demonstramos os dados computados da demanda contratada e da demanda realizada no universo de cinco anos para contribuir com possíveis processos de novas contratações de demanda, uma vez que o estudo do planejamento se torna complexo devido a sazonalidade de consumo de energia por ser em uma região de veraneio e de produtores rurais.

Demanda de Energia (MW)

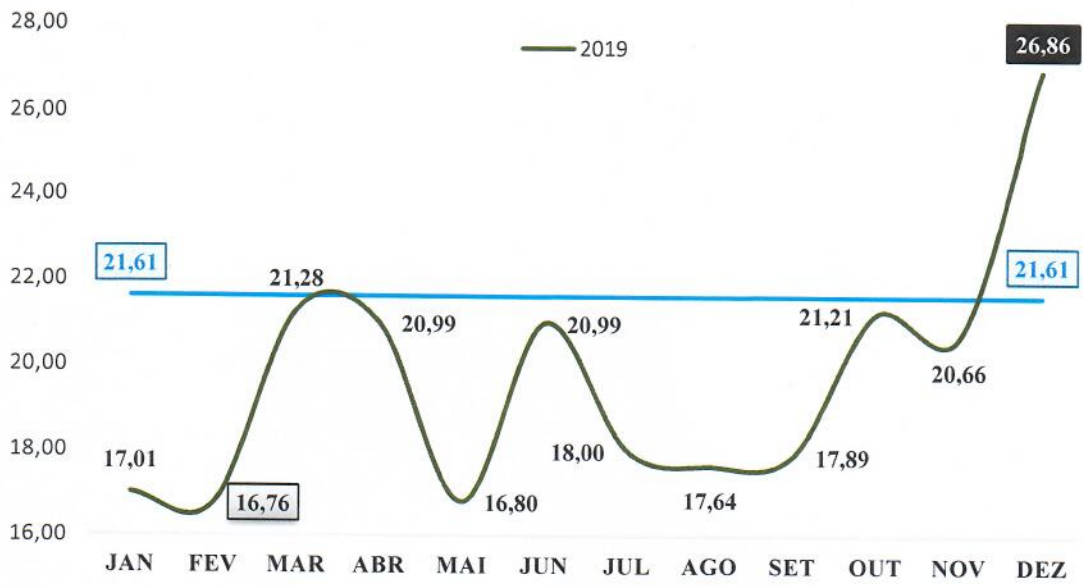
Mês	Contratada em 2019 (CPFL e Elektro)	Realizada				
		2015	2016	2017	2018	2019
JAN	21,61	18,42	19,43	18,11	17,68	17,01
FEV	21,61	19,98	21,32	22,46	20,20	16,76
MAR	21,61	14,40	18,48	15,86	18,20	21,28
ABR	21,61	18,17	20,83	20,04	19,71	20,99
MAI	21,61	14,65	18,44	15,09	18,49	16,80
JUN	21,61	19,26	15,74	19,06	18,89	20,99
JUL	21,61	17,46	18,00	19,73	19,66	18,00
AGO	21,61	16,06	16,80	16,71	17,31	17,64
SET	21,61	19,31	16,85	21,56	22,34	17,89
OUT	21,61	19,30	16,82	21,27	19,70	21,21
NOV	21,61	18,79	18,26	18,28	19,19	20,66
DEZ	21,61	21,59	22,77	25,24	26,01	26,86

Menor Demanda - MW

Maior Demanda - MW

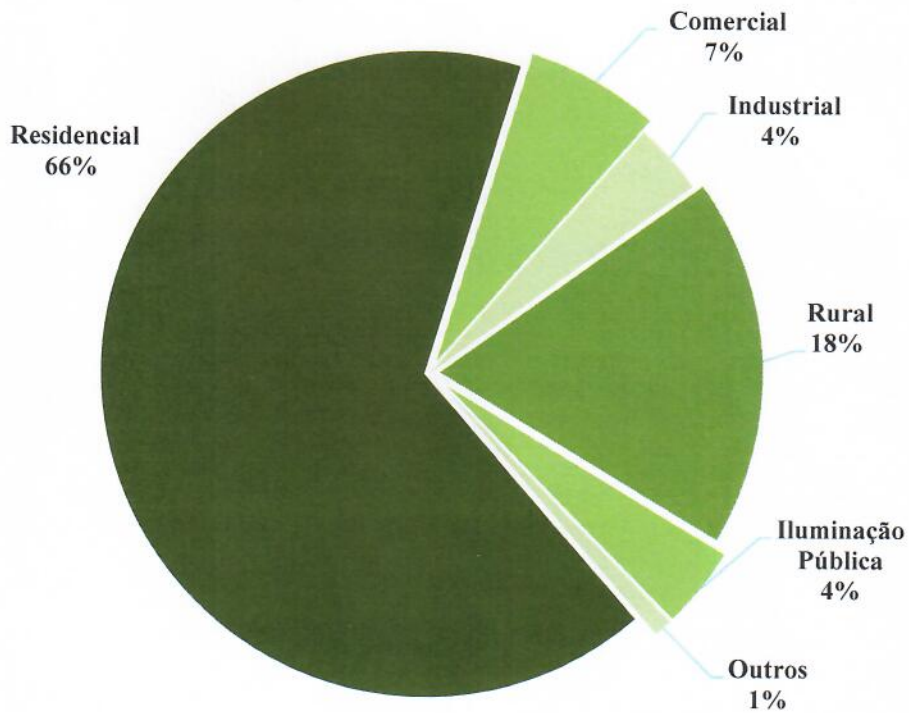
O gráfico a seguir ilustra a energia distribuída por mês e a energia contratada no último ano, aonde podemos observar os registros de energia de ponta e fora de ponta, destacando que no mês de dezembro ocorre a maior demanda, devido ao período de férias.

Demanda Contratada x Demanda Medida (MW)



Abaixo o gráfico demonstrando o percentual do consumo por classe no ano de 2019:

Consumo por classe de consumidores



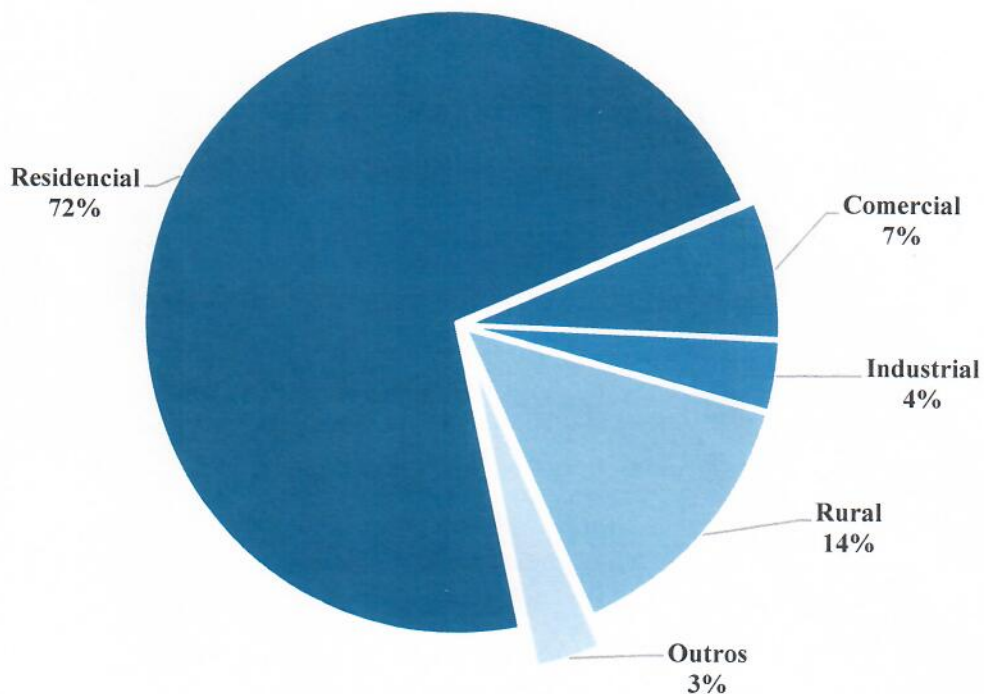
Receita

A receita decorrente do fornecimento de energia elétrica, líquida do ICMS, importou em 2019 o montante de R\$ 50,30 milhões, conforme quadro a seguir:

Receita líquida do ICMS em R\$ Mil

Classe		2019		2018		%
Residencial		36.153,11		32.936,42		9,77%
Comercial		3.572,62		2.813,56		26,98%
Industrial		1.836,80		1.325,99		38,52%
Rural		7.038,60		6.107,07		15,25%
Outros	Poderes Públicos	266,72	1.703,03	245,42	1.532,29	11,14%
	Iluminação Pública	1.247,96		1.136,33		
	Serviço Público	188,35		150,54		
Total		50.304,16		44.715,33		12,50%

Receita líquida por classe de consumidores



Número de consumidores

O número de consumidores faturados no exercício de 2019 apresentou um crescimento de 3,66% sobre o exercício do ano anterior, como demonstrado no próximo quadro:

Número de Consumidores

Classe	2019	2018	%	
Residencial	26.394	25.492	3,54%	
Comercial	527	498	5,82%	
Industrial	14	15	-6,67%	
Rural	1.216	1.152	5,56%	
Outros	Poderes Públicos	82	82	3,43%
	Iluminação Pública	68	68	
	Serviço Público	31	25	
Total	28.332	27.332	3,66%	

Tarifas

A tarifa média de fornecimento de energia elétrica atingiu no ano de 2019 o valor de R\$ 802,75/MWh, com aumento de aproximadamente 8,43% com relação ao ano de 2018. Para o novo ciclo tarifário, de 30 de outubro de 2019 a 29 de outubro de 2020 as tarifas foram fixadas pela ANEEL por meio da Resolução Homologatória/ ANEEL nº 2.630 de 29 de outubro de 2019.

Tarifa Média em 2019 e 2018 (energia + tributos)

Classe	2019			2018			%
	RS/Mil	MWh	Tarifa Média	RS/Mil	MWh	Tarifa Média	
Residencial	44.076,02	49.434	891,61	40.306,17	48.899	824,27	8,17%
Industrial A4	835,75	1.127	741,57	694,66	1.044	665,60	11,41%
Industrial	1.404,25	1.578	889,89	922,31	1.123	821,50	8,33%
Comercial	4.308,58	5.007	860,51	3.403,02	4.140	821,93	4,69%
Rural	7.229,99	13.784	524,52	6.273,30	13.401	468,11	12,05%
Iluminação Pública	1.521,90	3.065	496,54	1.385,76	2.991	463,24	7,19%
Poder e Serviços Públicos	534,80	632	846,20	461,18	588	783,67	7,98%
Consumo Próprio	46,76	64	730,63	41,32	60	688,90	6,06%
Total	59.958,05	74.691	802,75	53.487,72	72.246	740,34	8,43%

Qualidade no fornecimento

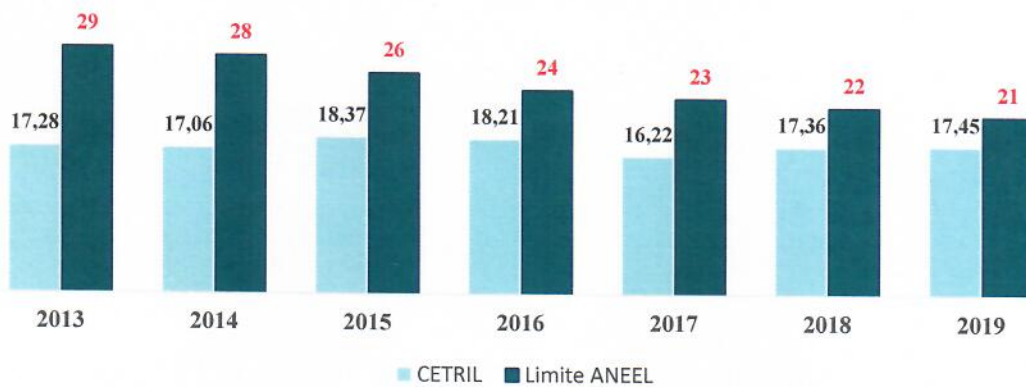
A CETRIL monitora dados de continuidade do sistema elétrico e as metas estão sendo atendidas de acordo com o estabelecido no Contrato de Permissão nº 008/2008 – ANEEL, Anexo III e conforme determina o Prodinst Módulo 08 da referida agência.

Apresentamos abaixo os indicadores de qualidade DEC e FEC e as metas definidas pela agência reguladora à outorga desde o período de 2013 em cumprimento pleno aos regulamentos da ANEEL:

DEC - Duração equivalente de interrupções por consumidor

Este indicador demonstra por meio de média, quanto tempo cada consumidor ficou sem energia no período de um ano. Em 2019 o DEC registrou o índice de 17,45 mantendo abaixo do índice determinado pela ANEEL que é de 21. No gráfico abaixo podemos observar duas colunas por ano, e demonstramos que os índices de qualidade alcançados pela CETRIL não ultrapassaram os índices de qualidade determinados pela ANEEL desde o princípio :

Duração equivalente de interrupções por consumidor - DEC



FEC – Frequência equivalente de interrupções por consumidor

Este indicador nos informa a média de quantas vezes os consumidores ficaram sem energia elétrica no ano. Em 2019 o FEC registrou o índice de 13,26 mantendo-se abaixo do determinado pela ANEEL que é de 15. Apresentamos, no mesmo molde do gráfico anterior, a evolução do indicador e as metas definidas pela ANEEL desde o ano de 2013 e ressaltamos que os índices de qualidade não ultrapassaram os definidos pela agência reguladora:

Frequência equivalente de interrupções por consumidor - FEC



TMA – Tempo médio de atendimento à ocorrências emergenciais

O gráfico a seguir demonstra o tempo médio de atendimento das equipes da CETRIL para atendimentos a comunicados de falhas na rede elétrica, seja devido falta de energia ou não.

Tempo médio de atendimento - TMA



Considerando o crescimento de 3,38% em nosso mercado atendido e 3,66% no número de unidades consumidoras entre o ano de 2018 e 2019 adicionando as ocorrências de temporais no referido período, a CETRIL manteve a qualidade e continuidade do fornecimento de energia a seus consumidores conforme metas determinadas.

Níveis de Tensão

Regularmente a CETRIL envia à ANEEL relatórios de medições de níveis de tensão, seja por reclamação de seus consumidores, seja por medições feitas em consumidores escolhidos aleatoriamente pela Agência Reguladora.

No ano de 2019 foram realizadas 167 medições amostrais de níveis de tensão e nenhuma medição por solicitação dos consumidores. Não foram constatadas violações em nenhuma das medições. Isso demonstra a qualidade do fornecimento de energia prestada pela CETRIL.

Tecnologia da informação

A nossa distribuidora de energia vem a cada ano se mobilizando por meio de investimentos em Tecnologia da Informação buscando acompanhar a evolução do mercado por meio de novos projetos capazes de fornecerem as ferramentas necessárias que visem a melhoria dos processos mediante sistemas de informação (software), redes de computadores (comunicação lógica) e atendimento ao consumidor (processamento, suporte e infraestrutura).

Em 2019, os principais projetos e sistemas desenvolvidos na área de Tecnologia da Informação foram:

- Upgrade de link de internet para uso interno e melhor disponibilidade de serviços virtuais aos usuários;
- Aquisição de Firewall para melhor gerenciamento de serviços e disponibilidade da comunicação via internet;

- c) Aquisição de computadores, softwares e suprimentos para melhor funcionamento dos equipamentos;
- d) Aquisição de impressoras térmicas e dispositivos de coleta para emissão de faturas instantâneas;
- e) Aquisição de aparelhos de telefonia IP.
- f) Atualização de hardwares para melhor performance dos computadores;
- g) Reestruturação da infraestrutura de rede (Cabos e dispositivos de comunicação de rede) dos setores da empresa.

Desempenho econômico-financeiro

Em 2019 as sobras líquidas foram de R\$ 6.546,82 mil, contra R\$ 4.732,92 mil em 2018, um crescimento na ordem de 38,32%. Por questões Setoriais, a Empresa realiza concomitantemente à sua Contabilidade Societária, a Contabilidade Regulatória e Fiscal.

A Contabilidade Regulatória é realizada a partir de determinações da ANEEL que não reconhece efeitos de vários procedimentos da Contabilidade Internacional, bem como inclui, para fins de gerência Setorial, a Reavaliação Regulatória Compulsória.

Já com relação à Contabilidade Fiscal, a mesma contempla os efeitos de adição ou subtração de despesas e receitas não permitidas no cálculo da base dos impostos. Adicionalmente, é realizado o estorno dos efeitos da Contabilidade Internacional, pois, a Receita Federal determinou que sua base de cálculo deve seguir os conceitos contábeis vigentes até dezembro de 2007 (BRGAAP e USGAAP).

Para melhor entendimento, segue a demonstração e comparação do resultado da Contabilidade Societária, Regulatória e Fiscal:

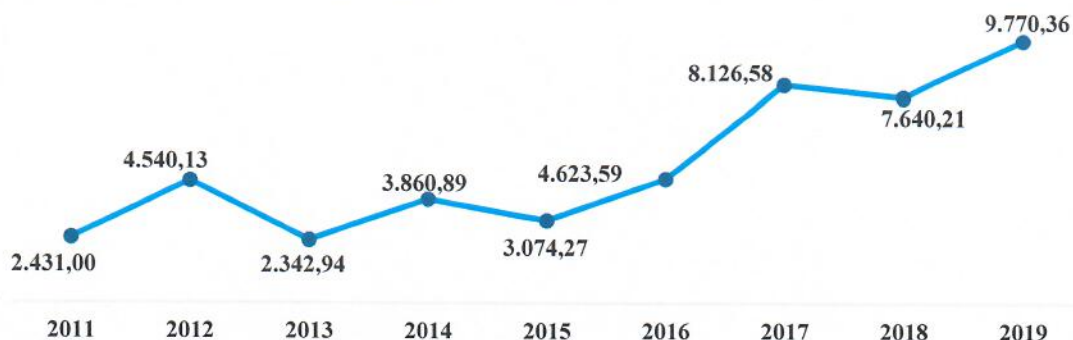
RESULTADO SOCIETÁRIO: R\$ 6.546,82 mil
RESULTADO REGULATÓRIO: R\$ 4.209,56 mil
RESULTADO FISCAL (BASE PARA IMPOSTOS): R\$ 1.775,14 mil

Houve um crescimento de 13,19% na receita operacional líquida, que em 2019 registrou o valor de R\$ 61.311,37 mil em comparação aos R\$ 54.166,96 mil registrado no ano de 2018. As tarifas da Cetril tiveram um reajuste médio de -1,51% (um vírgula cinquenta e um por cento negativo) homologados por meio da Resolução ANEEL nº 2.630 de 29 de outubro de 2019.

O total dos custos (parcela A + parcela B) registraram em 2019 R\$ 55.601,25 mil, 12,58% superiores em relação à 2018 que contabilizou R\$ 49.387,59. A rentabilidade do Patrimônio Líquido (ROE) societário do exercício foi de 9,67% contra 8,58% em 2018.

O EBITDA ou LAJIDA societário, lucro antes dos juros, impostos, depreciação e amortização foi de R\$ 9.770,36 mil, superior em 27,88% a 2018, que foi de R\$ 7.640,21 mil, conforme gráfico abaixo:

EBITDA ou LAJIDA - Legislação Societária (Valores expressos em milhares de reais)



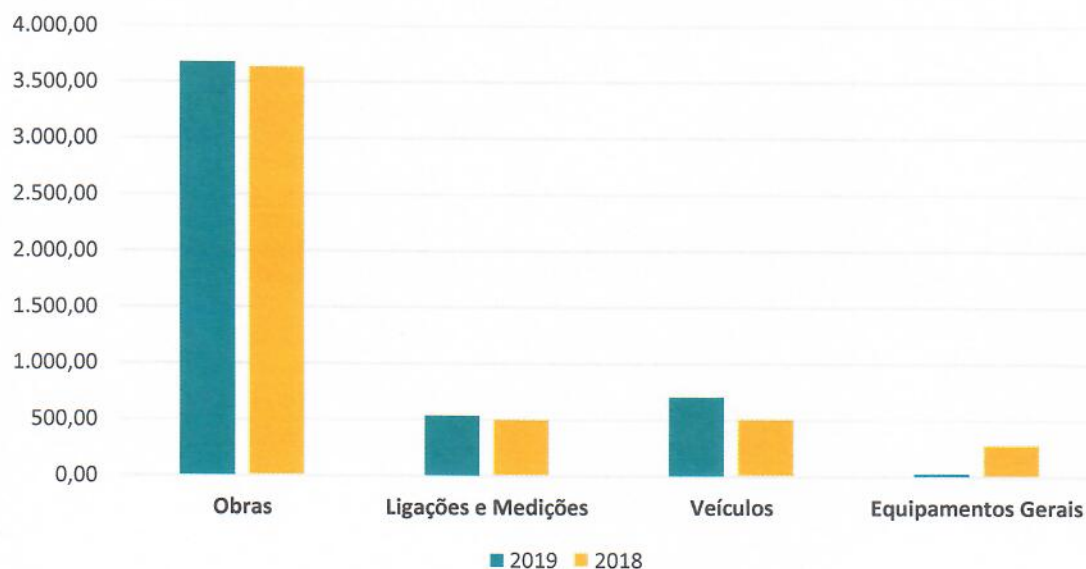
Investimentos

Em 2019, os investimentos da outorgada importaram em R\$ 4.950,35 Mil, 1,44% superiores em relação à 2018, conforme demonstrado no quadro a seguir:

Obras de Distribuição	Investimentos - R\$ Mil		
	2019	2018	%
Obras	3.677,62	3.623,29	1,50%
Ligações e Medições	535,45	490,36	9,19%
Veículos	705,28	495,51	42,33%
Equipamento Geral	32,00	270,82	-88,18%
Total	4.950,35	4.879,98	1,44

Investimentos

(Valores expressos em milhares de reais)



Captações de recursos

Para poder viabilizar os programas de investimentos não foram captados recursos externos durante o período, para isso a permissionária focou somente nos investimentos prioritários procurando não impor nenhum ônus financeiro aos exercícios futuros mediante ao cenário obscuro, político, econômico e financeiro em que o país está passando, mas com a esperança e perspectiva de uma mudança positiva nos próximos anos.


Valor adicionado

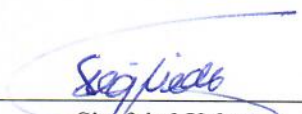
Em 2019, o valor adicionado líquido gerado como riqueza pela Outorgada foi de R\$ 29.607,84 mil, representando 39,27% do total da receita de venda de energia e serviços, com a seguinte distribuição:

Cooperativa de Eletrificação de Ibiúna e Região CNPJ nº. 49.313.653/0001-10		
Demonstração do Valor Adicionado - DVA - Encerrado em 31 de Dezembro de 2019 (Valores Expressos em Milhares de Reais)		
	Legislação societária	
	2019	2018
Receitas	78.703,91	67.671,34
Venda de energia e serviços	75.398,22	67.355,84
Provisão para créditos de liquidação duvidosa	(87,58)	(138,80)
Resultado não operacional	3.393,27	454,30
(-) Insumos adquiridos de terceiros	(46.452,09)	(38.138,63)
Insumos consumidos	0,00	0,00
Outros insumos adquiridos	(5.100,48)	(2.607,74)
Material e serviços de terceiros	(41.351,61)	(35.530,89)
(=) Valor adicionado bruto	32.251,82	29.532,71
(-) Quotas de reintegração	(2.643,98)	(2.485,51)
(=) Valor adicionado líquido	29.607,84	27.047,20
(+) Valor adicionado transferido	1.416,25	375,32
Receitas (Despesas) financeiras	1.416,25	375,32
Resultado da equivalência patrimonial	0,00	0,00
(=) Valor adicionado a distribuir	31.024,09	27.422,52
Distribuição do valor adicionado:		
Pessoal	8.157,31	7.787,94
Remunerações	5.856,04	5.478,07
Encargos sociais (exceto INSS)	644,87	664,39
Entidade de previdência privada	0,00	0,00
Auxílio alimentação	0,00	0,00

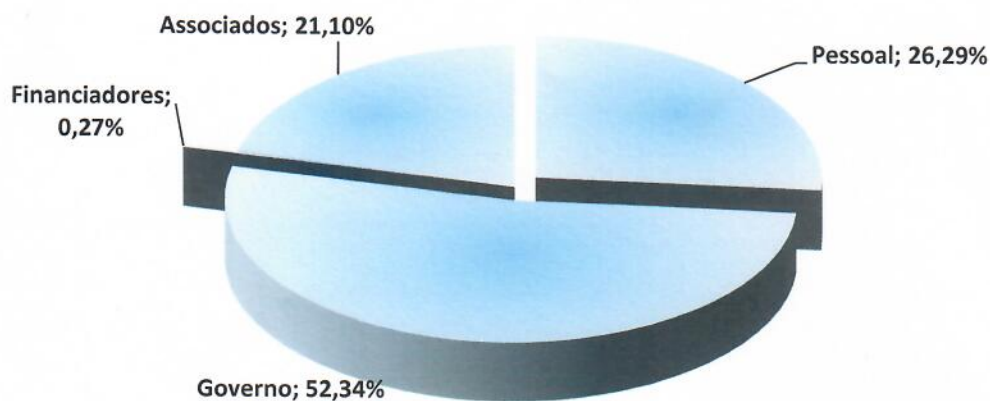
Incentivo à aposentadoria e demissão voluntária	1,15	0,00
Provisão para gratificação	486,98	417,10
Convênio assistencial e outros benefícios	1.534,69	1.368,14
Participação nos resultados	0,00	0,00
Custos imobilizados	(366,42)	(139,76)
Provisão trabalhista	0,00	0,00
Governo	16.235,37	14.860,77
INSS (sobre folha de pagamento)	1.568,97	1.250,12
ICMS	9.737,75	8.810,82
Imposto de renda e contribuição social	579,55	421,77
Outros (PIS/ COFINS/ encargos setoriais, outros)	4.349,10	4.378,06
Financiadores	84,58	40,88
Juros e variações cambiais	0,00	0,00
Aluguéis	84,58	40,88
Associados	6.546,83	4.732,93
Remuneração do capital próprio	0,00	0,00
Sobras retidas	6.546,83	4.732,93
Valor adicionado (médio) por empregado	364,99	326,46

As notas explicativas da administração são parte integrante das demonstrações contábeis


 Nélio Antônio Leite
 Presidente
 CPF:093.796.988-52


 Siegfried Urban
 Contador
 Contador CRC 1SP297.745/O-4

Distribuição do Valor Adicionado em 2019 (Legislação Societária)



Política de reinvestimento e distribuição de dividendos

Sendo a entidade uma Cooperativa, seu objetivo é o de aplicar todas as sobras na melhoria de seus serviços aos seus Cooperados e Consumidores mediante aprovação da AGO de cada exercício.

A Outorgada com base na Lei 5764/71 e no seu Estatuto Social constituiu Reservas sobre as suas sobras líquidas no montante de: 10% (dez por cento) para o Fundo de reserva Legal, 10% (dez por cento) para o Fundo de Assistência Técnica, Educacional e Social – FATES, e 40% (quarenta por cento) para Fundos diversos de desenvolvimento e para atendimento às exigências da regulação das atividades de distribuição de energia elétrica no tocante à manutenção da qualidade da energia elétrica distribuída e de ressarcimento de danos elétricos produzidos em equipamentos de cooperados e usuários. Quanto ao Lucro com Atos não Cooperados, foi devidamente transferido para Reserva de Assistência Técnica, Educacional e Social – RATES, conforme previsto na Lei 5764/71 e na NBC T 10.8.

Composição acionária

Em 31 de dezembro de 2019 o capital social da Outorgada é de R\$16.072,56 mil, composto por 1.607.256 mil quotas partes, com valor nominal R\$ 0,01.

Atendimento a associados

Em harmonia com a filosofia de postar-se diante do mercado como uma empresa transparente, moderna e aberta, a Outorgada coloca à disposição dos seus cooperados, colaboradores capacitados a esclarecer suas dúvidas e solicitações de forma presencial, e-mail ou telefone da empresa.

Responsabilidade social e sustentabilidade

Cada vez mais, a Outorgada vem reforçando seu papel de empresa cidadã. Ciente de sua responsabilidade social, tem atuado por meio de políticas, programas e práticas voltadas para o meio ambiente, o desenvolvimento econômico, social e cultural junto à comunidade, buscando contribuir com a preservação do planeta e atendimento as necessidades humanas hoje e das novas gerações, com essa ideologia a CETRIL adotou em 2019 as seguintes medidas:

- **Contribuição à Casa de Santa Rita:** Com vistas a assegurar os direitos sociais dos idosos e criar condições para promover a autonomia, integração e a efetiva participação na sociedade, a CETRIL está contribuindo com a Casa Santa Rita deduzindo do imposto de renda devido os valores doados em observação adequada a lei nº.9.249 de dezembro de 1995.
- **Incentivo a utilização do motor de irrigação elétrico:** Em 2019 demos continuidade no projeto de conscientização dos colaboradores, fornecedores e consumidores. Orientamos nossos produtores rurais que o uso do motor de irrigação elétrico para produção agrícola só trará benefícios, pois são motores mais eficazes e econômicos e também estarão contribuindo com o próprio meio ambiente que vivemos, diminuindo a poluição sonora e o despejo de óleo diesel em nossos rios, garantindo a qualidade de vida das futuras gerações.

- **Aquisição de Transformadores Verdes (Ecológicos) :** Desde de março 2018, adotamos o procedimento de adquirir somente transformadores que contém óleo vegetal, a utilização deste óleo contribui para reduzir o refino de petróleo, que é um processo com altos índices de emissão de CO₂, principal causador do efeito estufa, além disso, está comprovado que o transformador verde eleva o tempo de vida em até cinco vezes em comparação aos equipamentos convencionais, reduz os gastos com a manutenção e as interrupções no fornecimento de energia e também os riscos de incêndios em subestações.
- **Construção de Rede de Distribuição Aérea Compacta Protegida (RDC):** Em tempos de melhorias dos materiais utilizados à serviço da distribuição de energia, a CETRIL vem investindo nos últimos anos na construção de redes compactas, reduzindo os custos de manutenção preventiva e corretiva a longo prazo, contribuindo com a percepção do consumidor quanto a confiabilidade, na redução dos indicadores de falta de energia (DEC e FEC), na melhoria no espaço disponível, e principalmente na maior segurança e preservação da fauna e flora trazendo um excelente resultado na qualidade de serviço para o consumidor.
- **Consumo de Combustível ecologicamente correto (etanol) :** Com a consciência de que pequenas e boas atitudes de hoje terão resultados positivos, sem comprometer as necessidades de futuras gerações, a CETRIL colabora com o meio ambiente abastecendo seus veículos “flex” somente com etanol.
- **Programa Jovem Aprendiz:**
A Cetril continua apoiando por meio da participação do Programa Jovem Aprendiz de acordo com a Lei 10.097/00, no qual empresas de médio e grande porte contratam jovens entre 14 a 24 anos com a meta de incluir os jovens no mercado de trabalho e os capacitá-los com atividades práticas e teóricas voltadas para a inclusão social com o primeiro emprego.
Em 2019 mantivemos os quatro jovens contratados no ano anterior que atuaram nas áreas Comercial, Contábil e Técnica. O contrato de trabalho é por um período de dois anos e possui a carga horária de 20 horas semanais, compreendendo a capacitação teórica na unidade de formação CIEE (Centro Integração Empresa Escola) e as práticas operacionais na Cetril. Para os próximos anos continuaremos o cumprimento do programa com satisfação e orgulho em contribuir com a sociedade.
- **Alunos da Escola Cooperativa conhecem a CETRIL**
Visando a valorização e a integração das crianças do município com a Cetril, alunos do 2º Ano do Ensino Médio da Escola Cooperativa de Ibiúna estiveram na sede da Cetril para conhecer toda a sede e passo a passo dos processos que envolvem toda a cooperativa, desde a geração até a distribuição de energia.
Os alunos também receberam cartilhas com dicas de economia de energia, direitos e deveres dos consumidores e como usar a energia de maneira segura.

Outorgada em números			
Atendimento	2019	2018	%
Número de consumidores	28.332	27.332	3,66
Número de empregados	85	84	1,19
Número de consumidores por empregado	333	325	2,44
Número de localidades atendidas	2	2	-
Número de agências	1	1	-
Número de postos de atendimento	1	1	-
Número de postos de arrecadação	1	-	100,00
Número de postos conveniados de arrecadação	9	8	12,50
Mercado			
Área de Permissão (Km ²)	939,73	939,73	-
Geração própria (GWh)	-	-	-
Demanda máxima (KW)	26.903	26.018	3,40
Distribuição direta (GWh)	74,69	72,25	3,38
Energia Adquirida (GWh)	80,52	80,29	0,29
Consumo residencial médio (MWh/ano)	1,87	1,92	(2,60)
Tarifas médias de fornecimento (R\$ por MWh)			
Total (exceto curto prazo)	802,75	740,34	8,43
Residencial	891,61	824,27	8,17
Comercial	860,51	821,93	4,69
Industrial A4	741,57	665,60	11,41
Industrial	889,89	821,50	8,33
Rural	524,52	468,11	12,05
Suprimento	-	-	-
DEC (horas)	17,45	17,36	0,52
População atendida - Urbana Atendida (Mil/habitantes)	-	-	-
População atendida - Rural (Mil/habitantes)	113,32	109,33	3,65
FEC (número de interrupções)	13,26	13,00	2,00
Número de reclamações (Mil/consumidores)	513,73	420,79	22,09
Operacionais			
Número de usinas em operação	-	-	-
Número de subestações	3	3	-
Linhas de transmissão (Km)	-	-	-
Linhas de distribuição (Km)	1.888	1.873	0,80
Capacidade instalada (MW)	97,21	94,21	3,18
Financeiros - Contabilidade Societária			
Receita operacional bruta (R\$ mil)	75.398,22	67.355,84	11,94
Receita operacional líquida (R\$ mil)	61.311,37	54.166,96	13,19
Margem operacional do serviço líquida (%)	0,23	0,24	(5,64)
EBITDA OU LAJIDA	9.770,36	7.640,21	27,88
Lucro líquido (R\$ mil)	6.546,83	4.732,92	38,33
Lucro líquido por mil cotas	6.546,83	4.732,92	38,33
Patrimônio líquido (R\$ mil)	61.727,18	55.180,96	11,86
Valor patrimonial por cota R\$	61.727,18	55.180,86	11,86
Rentabilidade do patrimônio líquido (%)	0,11	0,09	23,61
Endividamento do patrimônio líquido (%)	0,33	0,34	(1,99)
Em moeda nacional (%)	0,33	0,34	(1,99)
Em moeda estrangeira (%)	-	-	-
Indicadores de Performance			
Salário Médio dos Funcionários	3,87	3,55	9,01
Energia Gerada/Comprada por Funcionário	0,95	0,96	(1,32)
Energia Gerada/Comprada por Consumidor	0,003	0,003	(3,25)
Retorno sobre ativos (ROA = LL/ATIVOS)	0,25	0,06	316,67


DEMONSTRAÇÕES CONTÁBEIS SOCIETÁRIAS


Cooperativa de Eletrificação de Ibiúna e Região
CNPJ nº. 49.313.653/0001-10
Balço Patrimonial - Encerrado em 31 de dezembro de 2019
(Valores expressos em milhares de reais)

Legislação societária

	2019	2018
Ativo		
Ativo Circulante	35.756,58	29.540,59
Caixa e equivalentes de caixa	17.887,55	13.449,95
Consumidores	11.313,66	10.351,10
Concessionárias e permissionárias	-	-
Serviços em curso	148,85	135,93
Tributos compensáveis	532,93	391,09
Depósitos judiciais e cauções	-	-
Almoxarifado operacional	402,56	385,89
Investimentos temporários	29,41	14,76
Empréstimos	-	-
Ativos financeiros setoriais	2.088,53	1.957,63
Despesas pagas antecipadamente	39,00	33,67
Instrumentos financeiros derivativos	-	-
Outros ativos circulantes	3.314,09	2.820,57
Ativos de operações descontinuadas	-	-
Bens destinados à alienação	-	-
Ativo Não-Circulante	46.572,08	44.277,41
Consumidores	-	-
Concessionárias e permissionárias	-	-
Serviços em curso	-	-
Tributos compensáveis	450,99	375,58
Depósitos judiciais e cauções	-	-
Investimentos temporários	0,30	-
Empréstimos	-	-
Tributos diferidos	-	-
Ativos financeiros setoriais	-	-
Despesas pagas antecipadamente	-	-
Bens e direitos para uso futuro	-	-
Instrumentos financeiros derivativos	-	-
Outros ativos não circulantes	20.388,43	17.404,44
Bens e atividades não vinc. à concessão do SPEE	0,15	0,15
Imobilizado	2.988,04	2.617,02
Intangível	22.744,17	23.880,22
Total do ativo	82.328,66	73.818,00

As notas explicativas da administração são parte integrante das demonstrações contábeis


Nélcio Antônio Leite
Presidente
CPF:093.796.988-52


Siegfried Urban
Contador
CRC 1SP297.745/O-4


Cooperativa de Eletrificação de Ibúna e Região
CNPJ nº. 49.313.653/0001-10
Balço Patrimonial - Encerrado em 31 de dezembro de 2019
(Valores expressos em milhares de reais)

Legislação societária


	2019	2018
Passivo		
Passivo Circulante	12.903,23	11.450,07
Fornecedores	4.156,88	3.857,27
Empréstimos, financiamentos e debêntures	202,62	212,76
Obrigações sociais e trabalhistas	852,89	880,00
Benefício pós-emprego	-	-
Tributos	1.603,12	1.441,91
Provisão para litígios	9,19	9,19
Dividendos declarados e juros sobre capital próprio	-	-
Encargos setoriais	1.384,27	948,01
Provisão para descomissionamento	-	-
Passivos financeiros setoriais	76,19	481,65
Provisão para uso do bem público	-	-
Instrumentos financeiros derivativos	-	-
Obrigações com associados	-	-
Outros passivos circulantes	4.618,07	3.619,28
Passivos de operações descontinuadas	-	-
Passivo Não-Circulante	7.698,25	7.187,57
Fornecedores	-	-
Empréstimos, financiamentos e debêntures	117,67	246,05
Benefício pós-emprego	-	-
Tributos	-	-
Provisão para litígios	12,00	12,00
Encargos setoriais	-	-
Provisão para descomissionamento	-	-
Tributos diferidos	-	-
Passivos financeiros setoriais	-	-
Provisão para uso do bem público	-	-
Instrumentos financeiros derivativos	-	-
Obrigações com associados	-	-
Outros passivos não circulantes	-	-
Obrigações vinculadas à concessão do SPEE	7.568,58	6.929,52
Total do passivo	20.601,48	18.637,64
Patrimônio Líquido	61.727,18	55.180,36
Capital social	16.072,56	16.072,56
Reservas de capital	69,33	107,92
Outros resultados abrangentes	-	-
Reservas de lucros	4,92	4,92
Recursos destinados a aumento de capital	-	-
Lucros ou prejuízos acumulados	-	-
Ações em tesouraria	-	-
Proposta para distribuição de dividendos adicionais	-	-
Participação de não controladores	-	-
Reserva de sobras	43.430,29	37.444,37
Sobras à disposição da Assembleia	2.150,08	1.550,59
Perdas não cobertas pelos cooperados	-	-

Total do patrimônio líquido	<u>61.727,18</u>	<u>55.180,36</u>
Total do passivo e do patrimônio líquido	<u><u>82.328,66</u></u>	<u><u>73.818,00</u></u>

As notas explicativas da administração são parte integrante das demonstrações contábeis



Nélio Antônio Leite
 Presidente
 CPF:093.796.988-52




Siegfried Urban
 Contador
 CRC 1SP297.745/O-4

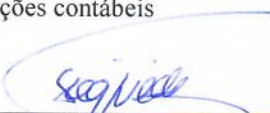
Cooperativa de Eletrificação de Ibiúna e Região
 CNPJ nº. 49.313.653/0001-10
Demonstração de Sobras ou Perdas - DSP - Encerrado em 31 de Dezembro de 2019
(Valores Expressos em Milhares de Reais)

	Legislação societária	
	2019	2018
Operações em continuidade		
Ingressos/Receitas	75.398,23	67.355,84
Fornecimento de energia elétrica	31.871,94	28.273,00
Suprimento de energia elétrica	-	-
Energia Elétrica de Curto Prazo	-	-
Disponibilização do sistema de transmissão e distribuição	28.400,39	25.359,17
Ativos e Passivos Financeiros Setoriais	401,76	(99,57)
Serviços cobráveis	183,26	124,58
Doações, contribuições e subvenções vinc. ao serv. concedido	14.540,88	13.698,66
Outras receitas	-	-
Tributos	(10.367,71)	(9.313,38)
ICMS	(9.737,75)	(8.810,82)
PIS-PASEP	(103,87)	(88,94)
Cofins	(526,09)	(413,62)
ISS	-	-
Encargos - Parcela "A"	(3.719,15)	(3.875,50)
Pesquisa e Desenvolvimento - P&D	-	-
Programa de Eficiência Energética - PEE	-	-
Reserva Global de Reversão - RGR	-	-
Conta de Desenvolvimento Econômico - CDE	(2.674,60)	(2.069,84)
Comp. Financ.Utilização de Recursos Hídricos - CFURH	-	-
Taxa de Fisc. Serv. de Energia Elétrica – TFSEE	(132,72)	(126,47)
Outros encargos	(911,83)	(1.679,19)
Ingresso/ Receita Operacional líquida	<u>61.311,37</u>	<u>54.166,96</u>
Dispêndios/Custos não gerenciáveis - Parcela "A"	(32.018,10)	(27.496,44)
Energia elétrica comprada para revenda	(32.018,10)	(27.496,44)
Encargo de transmissão, conexão e distribuição	-	-
Encargos e demais despesas setoriais	-	-
Perdas pelo valor de indenização / renovação	-	-
Provisão de baixa ou Baixa de RTP diferida	-	-
Provisão de baixa ou Baixa de CVA Ativa e Demais ativos regulatórios	-	-
(-) Reversão de devolução tarifária	-	-
(-) Reversão de CVA Passiva e Demais passivos regulatórios	-	-

Outros	-	-
Matéria-prima e Insumos para produção de energia elétrica	-	-
Reembolso de CCC/CDE de comb.para prod.de energia elétrica	-	-
Resultado antes dos dispêndios/custos gerenciáveis	29.293,27	26.670,52
Dispêndios/Custos gerenciáveis - Parcela "B"	(23.583,15)	(21.891,15)
Pessoal e administradores	(10.861,44)	(10.261,37)
Material	(1.805,26)	(1.577,39)
Serviços de terceiros	(7.528,25)	(6.457,06)
Arrendamento e aluguéis	(84,58)	(40,88)
Seguros	(84,01)	(93,17)
Doações, contribuições e subvenções	(154,39)	(139,98)
Provisões	(196,43)	(202,99)
Perdas na alienação de bens e direitos	-	-
(-) Recuperação de despesas	72,64	44,10
Tributos	(265,35)	(220,25)
Depreciação e amortização	(2.643,98)	(2.485,51)
Gastos diversos	(3.425,37)	(910,95)
Outras Receitas Operacionais	4.302,42	1.447,46
Outras Despesas Operacionais	(909,15)	(993,16)
Resultado da Atividade	5.710,12	4.779,37
Equivalência patrimonial	-	-
Resultado Financeiro	1.416,25	375,32
Dispêndios/Despesas financeiras	(249,19)	(1.211,47)
Ingressos/Receitas financeiras	1.665,44	1.586,79
Resultado antes dos impostos sobre os lucros	7.126,37	5.154,69
Despesa com impostos sobre os lucros	(579,55)	(421,77)
Resultado líquido das operações em continuidade	6.546,82	4.732,92
Resultado antes dos impostos sobre os lucros	7.126,37	5.154,69
Resultados com não associados	1.751,16	1.278,22
Destinações Estatutárias		
Base para as Destinações	5.375,21	3.876,47
Fundo de Reserva (10%)	537,52	387,65
Fundo de Assistência Técnica Educacional - FATES (10%)	537,52	387,65
Fundo de Desenvolvimento (40%)	2.150,08	1.550,59
Sobras a disposição da AGO	2.150,09	1.550,59

As notas explicativas da administração são parte integrante das demonstrações contábeis


Nélcio Antônio Leite
 Presidente
 CPF:093.796.988-52



Siegfried Urban
 Contador
 CRC 1SP297.745/O-4


Cooperativa de Eletrificação de Ibiúna e Região
CNPJ nº. 49.313.653/0001-10

Demonstrações de sobras ou perdas de associados e terceiros- Encerrado em 31 de dezembro de 2019
(Valores expressos em milhares de reais)

Operações em continuidade	Legislação Societária 2019		
	Associado	Terceiros	Total
Ingresso/Receita	54.931,77	20.466,46	75.398,23
Fornecimento de energia elétrica	43.854,95	16.417,38	60.272,33
Ativos e Passivos Financeiros Setoriais	294,50	107,26	401,76
Serviços cobráveis	123,28	59,98	183,26
Doações, contrib. e subv.vinc. serv.concedido	10.659,04	3.881,84	14.540,88
Tributos	(6.994,66)	(3.373,05)	(10.367,71)
ICMS	(6.955,48)	(2.782,27)	(9.737,75)
PIS-PASEP	(6,97)	(96,90)	(103,87)
Cofins	(32,21)	(493,88)	(526,09)
Encargos - Parcela "A"	(2.726,29)	(992,86)	(3.719,15)
CDE	(1.960,59)	(714,01)	(2.674,60)
TFSEE	(97,29)	(35,43)	(132,72)
Outros encargos	(668,41)	(243,42)	(911,83)
	-	-	-
Ingresso líquido/Receita líquida	45.210,82	16.100,55	61.311,37
	-	-	-
Custos não gerenciáveis - Parcela "A"	(23.470,54)	(8.547,56)	(32.018,10)
Energia elétrica comprada para revenda	(23.470,54)	(8.547,56)	(32.018,10)
Resultado antes dos custos gerenciáveis	21.740,28	7.552,99	29.293,27
	-	-	-
Custos gerenciáveis - Parcela "B"	(16.960,37)	(6.622,78)	(23.583,15)
Pessoal e administradores	(7.960,70)	(2.900,74)	(10.861,44)
Material	(1.323,33)	(481,93)	(1.805,26)
Serviços de terceiros	(5.518,52)	(2.009,73)	(7.528,25)
Arrendamento e aluguéis	(62,00)	(22,58)	(84,58)
Seguros	(61,59)	(22,42)	(84,01)
Doações, contribuições e subvenções	(113,17)	(41,22)	(154,39)
Provisões	(143,99)	(52,44)	(196,43)
(-) Recuperação de despesas	53,25	19,39	72,64
Tributos	(194,51)	(70,84)	(265,35)
Depreciação e amortização	(1.938,14)	(705,84)	(2.643,98)
Gastos diversos	(2.510,93)	(914,44)	(3.425,37)
Outros Ingressos/Receitas Operacionais	3.479,70	822,72	4.302,42
Outros Dispêndios/Despesas Operacionais	(666,44)	(242,71)	(909,15)
	-	-	-
Resultado da Atividade	4.779,91	930,21	5.710,12
	-	-	-
Equivalência patrimonial	-	-	-
	-	-	-
Resultado Financeiro	595,29	820,96	1.416,25
Dispêndios/Despesas financeiras	(182,66)	(66,53)	(249,19)
Ingressos/Receitas financeiras	777,95	887,49	1.665,44
	-	-	-
Resultado antes dos impostos sobre os lucros	5.375,20	1.751,17	7.126,37
	-	-	-
Despesa com impostos sobre os lucros	-	(579,55)	(579,55)
	-	-	-
Resultado líquido das operações em continuidade	5.375,20	1.171,62	6.546,81

As notas explicativas da administração são parte integrante das demonstrações contábeis


Nélio Antônio Leite
 Presidente
 CPF:093.796.988-52



Siegfried Urban
 Contador
 CRC 1SP297.745/O-4

Cooperativa de Eletrificação de Ibiúna e Região
CNPJ nº. 49.313.653/0001-10
Demonstração do Fluxo de Caixa - Método Direto - Encerrado em 31 de Dezembro de 2019
(Valores Expressos em Milhares de Reais)


	Legislação societária	
	2019	2018
Atividades operacionais		
Recebimentos de clientes	76.527,29	68.272,67
Outros recebimentos	1.791,91	1.035,61
Pagamentos a fornecedores	(15.503,28)	(14.708,09)
Fornecedores Energia Elétrica Comprada	(31.382,82)	(27.997,75)
Pagamentos a empregados	(6.807,32)	(6.409,84)
Juros pagos	-	-
Imposto de renda e contribuição social pagos	-	-
IRRF sobre dividendos recebidos	-	-
Tributos Federais	(4.133,08)	(3.795,48)
Tributos Estaduais e Municipais	(9.431,96)	(8.510,55)
Encargos Setoriais	(2.807,69)	(2.051,03)
Outros Pagamentos	(1.774,22)	(1.652,02)
Fluxo de caixa líquido originado de atividades operacionais	6.478,83	4.183,52
Atividades de investimento		
Recebimento (pagamento) de venda de imobilizado	-	-
Aquisição de imobilizado	(2.574,33)	(1.703,87)
Aquisição de propriedades para investimento	-	-
Aquisição de instrumentos financeiros	-	-
Recebimento da venda de instrumentos financ.	-	-
Aquisição de intangíveis	-	-
Aquisição de controlada, líquida de caixa adquirido	-	-
Recebimento de incentivos	-	-
Juros recebidos	-	-
Dividendos e juros sobre capital próprio recebidos	-	-
Fluxo de caixa líquido aplicado em atividades de investimento	(2.574,33)	(1.703,87)
Atividades de financiamento		
Recebimento (pagamento) do exercício de opções	686,43	658,80
Aquisição de participação de não controladores	-	-
Recebimento pela emissão de ações	-	-
Pagamento de passivos de arrendamento	-	-

Captações de empréstimos obtidos	-	-
Pagamento de empréstimos	(134,73)	(149,28)
Outras Despesas Financeiras	(18,60)	(41,15)
Dividendos pagos	-	-
Fluxo de caixa líquido aplicado em atividades de financiamento	533,10	468,37
Aumento líquido de caixa e equivalentes de caixa	4.437,60	2.948,02
Caixa e equivalentes de caixa em 1º de janeiro	13.449,95	10.501,93
Caixa e equivalentes de caixa em 31 de dezembro	17.887,55	13.449,95

As notas explicativas da administração são parte integrante das demonstrações contábeis



Nélcio Antônio Leite
Presidente
CPF:093.796.988-52



Siegfried Urban
Contador
CRC 1SP297.745/O-4

Cooperativa de Eletrificação de Ibiúna e Região

Demonstração da Mutações do Patrimônio Líquido - DMPL - Encerrado em 31 de Dezembro de 2019
(Valores Expressos em Milhares de Reais)

	Capital Social	Reservas de capital	Reserva de reavaliação	Reservas de lucros	Lucros (prejuízos) acumulados	Reservas de Sobras	Sobras/ Perdas a disposição da Assembleia	Recursos destinados a Aumento de capital	Total
Saldo em 31 de dezembro de 2017	16.072,56	50,15	-	4,92	-	32.825,30	1.475,33	-	50.428,26
Remuneração das imobilizações em curso	-	-	-	-	-	-	-	-	-
Aumento de capital social	-	-	-	-	-	-	-	-	-
Incentivos fiscais	-	-	-	-	-	-	-	-	-
Realização de reservas	-	-	-	-	-	-	-	-	-
Destinações	-	57,77	-	-	-	-	744,73	-	802,50
Proventos excedentes da contab.societária	-	-	-	-	856,46	-	-	-	856,46
Lucro líquido (prejuízo) do exercício	-	-	-	-	-	387,65	3.131,73	-	3.131,73
Destinação proposta à A.G.O.:	-	-	-	-	(856,46)	1.244,11	(387,65)	-	0,00
Reserva legal	-	-	-	-	-	-	-	-	-
FATES	-	-	-	-	-	-	-	-	-
Reservas de Lucros	-	-	-	-	-	-	-	-	-
Juros sobre o capital próprio	-	-	-	-	-	-	-	-	-
Dividendos	-	-	-	-	-	-	-	-	-
Reserva para Equalização	-	-	-	-	-	-	-	-	-
Reserva para Fundos de Investimentos	-	-	-	-	-	2.987,31	(3.025,90)	-	(38,59)
Saldo em 31 de dezembro de 2018	16.072,56	107,92	-	4,92	-	37.444,37	1.550,59	-	55.180,36
Remuneração das imobilizações em curso	-	-	-	-	-	-	-	-	-
Aumento de capital social	-	-	-	-	-	-	-	-	-
Realização de reservas	-	-	-	-	-	-	-	-	-
Destinações	-	-	(0,00)	-	-	-	-	-	-
Proventos excedentes da contab.societária	-	-	-	-	-	-	6.586,13	-	6.586,13
Lucro líquido (prejuízo) do exercício	-	-	-	-	1.171,62	1.171,62	-	-	2.343,24
Destinação proposta à A.G.O.:	-	-	-	-	-	-	(1.210,93)	-	(1.210,93)
Reserva legal	-	-	-	-	-	537,52	(537,52)	-	-
FATES	-	-	-	-	-	537,52	(537,52)	-	-
Juros sobre o capital próprio	-	-	-	-	-	-	-	-	-
Dividendo	-	-	-	-	-	-	-	-	-
Reserva para Equalização	-	(38,59)	-	-	(1.171,62)	3.739,26	(3.700,67)	-	(1.171,62)
Reserva para Fundos de Investimentos	-	69,33	(0,00)	4,92	-	43.430,29	2.150,08	-	61.727,18
Saldo em 31 de dezembro de 2019	16.072,56	69,33	(0,00)	4,92	-	43.430,29	2.150,08	-	61.727,18

Nélio Antônio Leite
Presidente

CPF:093.796.988-52

Siegfried Urban
Contador

CRC ISP297.745/O-4

COMPOSIÇÃO DA ADMINISTRAÇÃO DA CETRIL - 2019**CONSELHO ADMINISTRATIVO**

Presidente:	Nélio Antônio Leite
Vice Presidente:	Paulo Dias de Moraes
Secretário:	Fernando Vieira Branco
Vogal:	Antônio Aparecido da Trindade
Vogal:	Jaqueline Sumida Guimarães
Vogal:	Luiz Vieira de Góes

CONSELHO FISCAL TITULAR

Titular Coordenador:	Adelino Pereira de Oliveira
Secretário:	Guilherme Antônio Aranha
Vogal:	Vicente de Assis Vidal Domingues

CONSELHO FISCAL SUPLENTE

Suplente:	Cleiton Rodrigo Domingues Lago
Suplente:	Enus Cordeiro de Castro
Suplente:	Natalina Antônia Vaz Barbosa

ADMINISTRAÇÃO

Gerente Geral:	Vagner José de Góes
Gerente de Distribuição:	Alberto Hilário Ferreira
Coordenador Comercial:	Luiz Fernando Rodrigues
Supervisora Administrativa:	Cláudia Regina de Oliveira
Contador:	Siegfried Urban

Agradecimentos

Registramos nossos agradecimentos aos membros do Conselho de Administração e ao Conselho Fiscal pelo apoio prestado no debate e encaminhamento das questões de maior interesse da Cetril. Nossos reconhecimentos à dedicação e empenho do quadro funcional, extensivamente a todos os demais que direta ou indiretamente contribuíram para o cumprimento da nossa missão.

Focados em um ambiente de positivismo, realizaremos em 2020 um período de inovações no atendimento ao cliente e desenvolvimento da nossa rede.

“Gratidão à DEUS por cada conquista, pelo êxito em todos os objetivos alcançados, fruto do trabalho e dedicação de toda a equipe”

Ibiúna, 26 de fevereiro de 2020.

A Administração,



Vagner José de Góes
Gerente Geral



Cetril

A nossa energia vem de você.

Cooperativa de Eletrificação de Ibiúna e Região - CETRIL

Rua José Bonifácio, 100 - Centro - Ibiúna /SP

Telefone: 0800-014-1488

Email: sac@cetril.com.br

Site: www.cetril.com.br

Facebook: [facebook/cetril](https://www.facebook.com/cetril)