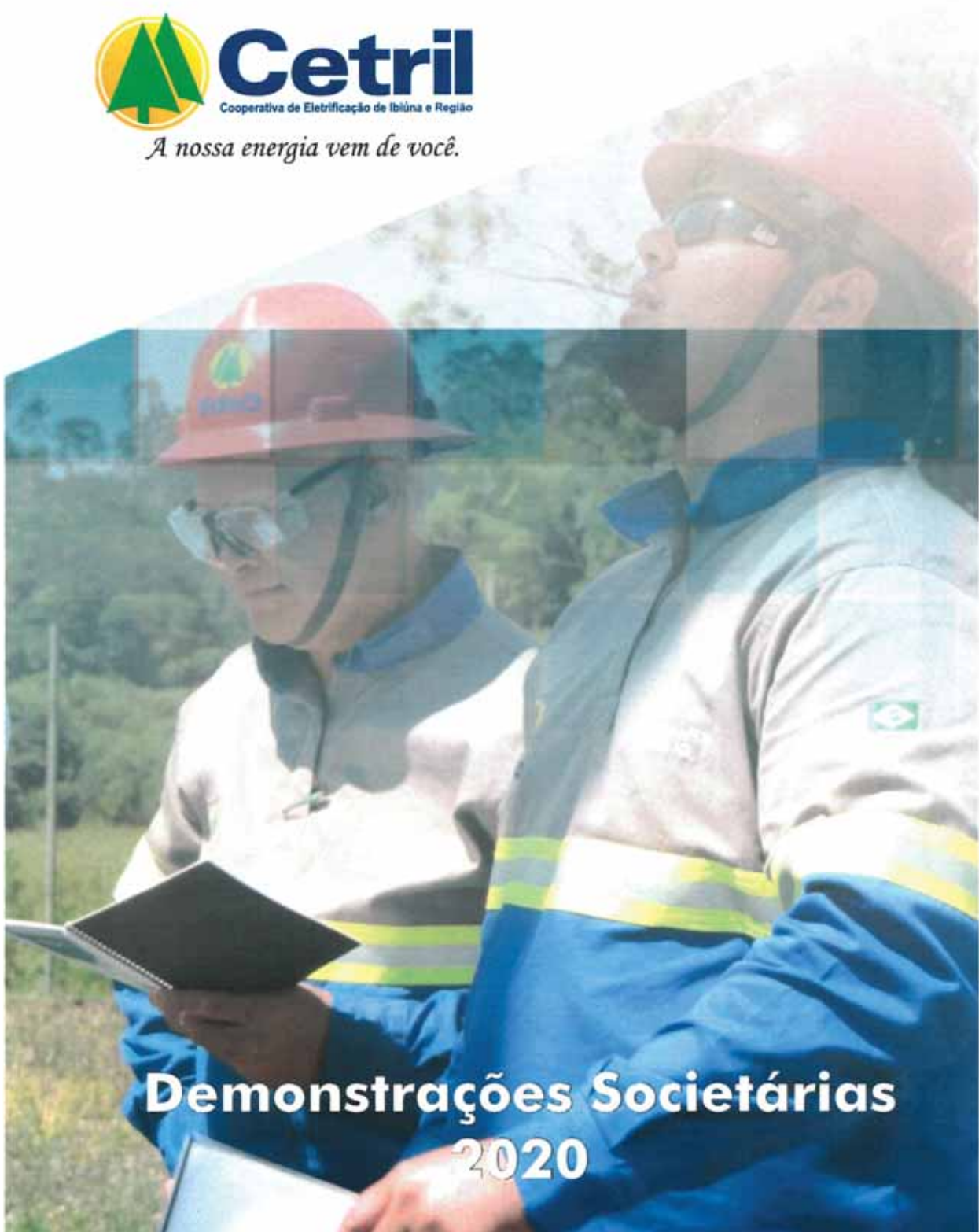




Cetril
Cooperativa de Eletrificação de Ibiúna e Região

A nossa energia vem de você.



**Demonstrações Societárias
2020**

**AGO - Assembleia Geral
Ordinária 2021**



Relatório da Administração Societário

Senhoras e Senhores Associados/Consumidores,

Apresentamos a seguir o relatório anual das principais atividades no exercício de 2020, em conjunto com as Demonstrações Contábeis Societárias, elaboradas de acordo com a Legislação Societária brasileira e com o Manual de Contabilidade do Setor Elétrico - MCSE, os quais consideramos importantes para divulgar o desempenho da Cooperativa de Eletrificação de Ibiúna e Região para os cooperados, consumidores, parceiros e a sociedade em geral.



Carta do Presidente

Caros cooperados, consumidores e amigos,

2020 ano em que ficará marcado, não só na CETRIL mas na história da humanidade, como "divisor de mudanças de comportamento", aonde a valorização da vida, dos costumes e principalmente das relações humanas e pessoais foi colocado como sendo o objetivo e foco principal na vida e no cotidiano de todos e a palavra de ordem será, a partir de então, empatia, compreensão e "**cooperação**" para o enfrentamento dos nossos problemas e de forma muito especial da pandemia do COVID-19 que nos assolou durante o ano todo.

Diante de todo esse cenário, como prestador de serviços públicos que somos e considerado como "serviço essencial", concentramos todos os esforços para levarmos energia elétrica de qualidade, minimizando o máximo as interrupções e a falta de energia, sem com isso deixarmos de lado a segurança de todos os colaboradores e terceiros, diretos e indiretos, seguindo todos os padrões e protocolos de segurança orientados pelos profissionais da saúde e das autoridades sanitárias para a preservação de vidas.

O esforço conjunto entre a CETRIL, colaboradores, seus cooperados, consumidores e terceiros foi decisivo e marcante nessa trajetória difícil, sofrida, mas de vitórias e conquistas que deixarão como bom exemplo um legado importante para o futuro das gerações da empresa para dar continuidade na história da nossa cooperativa.

Há exatos 55 anos, a CETRIL, como cooperativa de eletrificação rural, continua com o mesmo espírito "cooperativista" inicial, mas empenhado na melhoria contínua dos serviços e do atendimento aos nossos cooperados e consumidores, buscando inovações administrativas e tecnológicas, a fim de melhorarmos para oferecermos um sistema inclusivo, sustentável, dinâmico, moderno e confiável.

Além de todas as melhorias do nosso sistema elétrico, como a expansão da nossa rede elétrica e substituições das redes convencionais pela rede compacta, manutenção, preservação e investimentos em equipamentos da rede elétrica, foram investidos também na manutenção das subestações, na frota de veículos, na manutenção das nossas instalações prediais e em



especial ao nosso capital humano, patrimônio imprescindível da empresa, elevando e aumentando a confiabilidade, a estabilidade e a qualidade de todo o sistema.

Diante da situação e ao longo do ano a CETRIL foi criando e recriando novas formas, regras e protocolos para o enfrentamento da pandemia e nisso incluiu novas formas de atendimento ao público e dos serviços prestados, como a redução nos atendimentos presenciais, seguindo os protocolos de distanciamento, uso de máscaras e utilização de álcool em gel, substituídos por atendimento online e telefônicos, trabalho dos nossos colaboradores escalonados e em home office, entre outros, tudo seguido com toda a segurança exigidos pelos órgãos competentes.

Encerramos o exercício graças a muita cooperação e resiliência de todos que estiveram envolvidos e com muita esperança para o ano que está por vir e para que isso torne realidade é importante que estejamos todos unidos com o mesmo objetivo em busca de resultados ainda melhores, em todos os sentidos, aonde a união, um dos princípios fundamentais do cooperativismo, seja a base e o pilar para alcançarmos uma sociedade melhor para se viver.

Partimos para um novo ano com muito trabalho, esperança e fé e com isso poderemos fazer a diferença e enfrentarmos os desafios para que todos os nossos cooperados e consumidores possam usufruir com a melhor energia elétrica e prestação de serviços.

Nélio Antônio Leite
Presidente



Carta do Contador

Com muita honra, na qualidade de Contador responsável pela escrituração Regulatória, Societária e Fiscal da Cooperativa de Eletrificação de Ibiúna e Região – CETRIL, comunicamos aos senhores associados a conclusão do Balanço Patrimonial- BP, Demonstração do Resultado do Exercício - DRE, Demonstração de Sobras e Perdas Associados e Terceiros - DSP, Demonstração do Fluxo de Caixa – DFC, Demonstração do Valor Adicionado - DVA e Demonstração das Mutações do Patrimônio Líquido – DMPL do exercício de 2020, com alto grau de confiabilidade, qualidade, transparência e legalidade, em cumprimento ao Manual de Contabilidade do Setor Elétrico – MCSE, a legislação societária brasileira (CPCs) e aos princípios éticos (NBC PG 100): integridade; objetividade; competência profissional e devido zelo; sigilo profissional e comportamento profissional..

Na questão Regulatória, a Agência Nacional de Energia Elétrica – ANEEL, têm intensificado o monitoramento eletrônico, impondo pré análise dos dados quando de nosso envio para integralização na base nacional.

Diante das considerações acima apresentamos aos senhores associados o nosso Demonstrativo Contábil Societário do exercício de 2020, as informações econômica financeiras e socioambientais, de modo a facilitar e dar todas as condições e subsídios necessários para a tomada de decisões para o próximo exercício e de forma especial para a Assembleia Geral Ordinária a dar a Destinação Final das sobras/perdas do Exercício.

Dessa maneira, agradeço a DEUS, aos cooperados, ao presidente, aos diretores, aos gerentes, à equipe contábil, bem como a todos os setores internos, consultores e auditores independentes que colaboraram para a elaboração do Relatório da Administração do Exercício de 2020.



Siegfried Urban

Contador

CRC: 1SP297745/O-4



Cenário

A Cooperativa de Eletrificação de Ibiúna e Região – CETRIL, foi fundada em 1965 e é responsável pela distribuição de energia elétrica na maior parte da área rural do município de Ibiúna, e parte do município de Piedade. Foi conferido a esta Permissionária a honra e o dever de acompanhar o desenvolvimento da região, levando força e luz às casas, comércios, serviços públicos, indústrias, estabelecimentos de lazer e, em especial, aos produtores rurais.

Em um ano marcado pela adversidade e a insegurança "emocional" de todos, devido a pandemia do COVID-19, passamos por um cenário aonde foi imperativo e extremamente necessário as tomadas de decisões de forma sensata, objetiva e puramente técnica. Todas as ações foram executadas e voltadas exclusivamente para a segurança dos colaboradores, cooperados e terceiros de forma a não comprometer o desequilíbrio econômico-financeiro da empresa. A palavra chave para o ano foi "mudança" e nesse sentido, tanto o Presidente, como o Conselho Administrativo e o Fiscal não mediram esforços para direcionar, orientar e delegar a todo corpo técnico administrativo, operacional, comercial e contábil da CETRIL poderes e autonomia para a tomada de decisões necessárias em seus setores estabelecendo os procedimentos adequados e seguros para todos.

Dentre outros eventos adversos, o maior e mais impactante, foi a prorrogação da AGO - Assembleia Geral Ordinária anual, para a Prestação de Contas do exercício de 2019, que só foi possível de ser realizada em 25 de setembro de 2020, fato que ocorreu devido as restrições de aglomeração impostas pelos órgãos da saúde e conforme disposto na Lei nº 14.030 de 28 de julho de 2020.

No processo contínuo de melhoria da nossa estrutura organizacional a CETRIL, que alcançou cerca de 28 mil unidades consumidoras, optou em assinar o Termo de Aditivo ao Contrato de Permissão, aprovado pela Resolução Normativa/Aneel 704/2016, submetendo o processo de Revisão Tarifária Periódica - RTP quanto ao item da Parcela B (Custos Gerenciáveis) seguindo a regra descrita no sub módulo 8.4 PRORET - Procedimento de Regulação Tarifária, conforme descrito e Homologado na Nota Técnica nº 222/2020-SGT/ANEEL de 16/11/2020 em que trata da Homologação das Tarifas de Energia - TE e das Tarifas de Uso dos Sistemas de Distribuição - TUSD referentes as Permissionárias de Distribuição de Energia Elétrica com aniversário



contratual em 30 de novembro de 2020, prorrogando assim o Contrato de Permissão da CETRIL para 30 anos.

Na mesma direção a CETRIL iniciou o processo de contratação de compra e venda de energia elétrica no Ambiente de Contratação Livre - ACL, juntamente com a parceria de mais quatro cooperativas do Estado de São Paulo, entre elas, CERIPA - Cooperativa de Eletrificação de Itai - Paranapanema - Avaré Ltda., CERVAM - Cooperativa de Energização e Desenvolvimento do Vale do Mogi, CERIM - Cooperativa de Eletrificação e Desenvolvimento da Região de Itu-Mairinque e CEMIRIM - Cooperativa de Eletrificação e Desenvolvimento da Região de Mogi Mirim, visando a modicidade tarifária a seus cooperados e consumidores, concretizando no dia 15/12/2020 com o leilão conjunto para a compra de acordo com os termos do PRORET (Procedimento de Regulação Tarifária) sub módulo 11.1, cujo o processo, caso não haja nenhum impedimento, deverá ser concluído no ano de 2021 com a assinatura do contrato de Compra e Venda de Energia Elétrica - CCVEE com a CEMIG (Companhia Energética de Minas Gerais) - Geração e Transmissão S/A.

Com a cooperação de todos, cooperados, consumidores, colaboradores, terceiros, fornecedores e a sociedade em geral, encerramos o ano ciente de que estamos no rumo certo, buscando o melhor atendimento por meio de investimentos prudentes, sempre zelando pela segurança de todos e a manutenção e expansão da nossa rede, respeitando o tratamento isonômico a todos os usuários, com procedimentos e processos de qualidade reconhecida por meio da certificação NBR ISO 9001:2015 (*Norma de Padronização de serviços ou Produtos*).

"Redefinir os conceitos muda a forma de como vemos as coisas", é uma filosofia que a CETRIL se mantém como uma empresa voltada as boas práticas de gestão corporativa, monitorando e incentivando o envolvimento entre cooperados, conselho de administração e fiscalização, colaboradores, terceiros e demais partes interessadas.

Geração, Transmissão e Distribuição de energia elétrica

Distribuição

A outorgada distribui energia elétrica em 02 dos 645 municípios do estado de São Paulo. De acordo com os dados da Secretaria de Infraestrutura e Meio Ambiente (SIMA) publicados no Anuário de Energético por Município no Estado de São Paulo - 2020, o nosso estado possui um total de 19.078.950 consumidores, e a CETRIL representa aproximadamente 0,15% dos consumidores do estado de São Paulo.

Número de Consumidores

Encerramos o ano com um montante de 28.673 unidades consumidoras atendidas pela outorgada, resultando em um crescimento de 1,20% com relação ao ano anterior.

O quadro abaixo demonstra a evolução entre as classes de consumo nos últimos cinco anos:

Unidades consumidoras					
Classes	2016	2017	2018	2019	2020
Residencial	24.189	24.773	25.492	26.394	26.792
Comercial	470	483	498	527	519
Industrial	17	15	15	14	14
Rural	1.177	1.229	1.152	1.216	1.254
Poderes públicos	85	85	82	82	63
Iluminação pública	68	68	68	68	2
Serviço público	10	11	25	31	29
Total	26.016	26.664	27.332	28.332	28.673
Variação	3,98%	2,49%	2,51%	3,66%	1,20%

Comportamento do mercado

Em 2020 distribuímos 82,82 GWh de energia aos nossos 28.673 consumidores nos municípios de Ibiúna-SP e Piedade-SP, representando um acréscimo de 10,88% no mercado atendido em relação ao ano de 2019.

Os segmentos do mercado que mais contribuíram para esse resultado foram da classe residencial representando 68,40% da energia faturada, seguida pela classe rural com 17,02% , a classe comercial com 6,15%, a classe industrial com 3,49% , a iluminação pública com 4,31% , poderes públicos com 0,25%, serviço público com 0,31% e consumo próprio representando 0,07%.

Mercado Atendido

Mercado Atendido - GWh	2016	2017	2018	2019	2020
Energia Faturada	68,82	70,9	72,25	74,69	82,82
Fornecimento	68,82	70,9	72,25	74,69	82,82
Residencial	46,86	48,67	48,90	49,43	56,65
Comercial	3,62	3,86	4,14	5,01	5,09
Industrial	1,87	1,92	2,17	2,71	2,89
Rural	12,95	12,88	13,40	13,78	14,09
Poderes Públicos	0,36	0,37	0,37	0,37	0,21
Iluminação Pública	2,93	2,95	2,99	3,06	3,57
Serviço Público	0,18	0,20	0,22	0,27	0,26
Consumo próprio	0,05	0,05	0,06	0,06	0,06
Suprimento p/ agentes de distribuição	-	-	-	-	-
Uso da Rede de Distribuição	-	-	-	-	-
Consumidores Livres/Dist./Ger.	-	-	-	-	-
Consumidores Rede Básica	-	-	-	-	-
Total	68,82	70,90	72,25	74,69	82,82
Varição	0,46%	3,02%	1,90%	3,38%	10,88%

A CETRIL criou em 2016 um departamento para tratar exclusivamente da recuperação de receita, o qual tem a função de fiscalizar e controlar os medidores mitigando fraudes e furtos de energia em nossa cooperativa. Ao longo dos últimos anos, investimos incessantemente na manutenção e melhorias nos processos de manutenção preventiva do sistema elétrico, maximizando a qualidade de energia distribuída aos consumidores, com isso conseguimos reduzir ainda mais o índice de perda de energia, podemos observar no quadro e no gráfico a seguir a evolução dos resultados positivos, fruto de bons planejamentos de uma excelente gestão técnica/administrativa.

Balço Energético

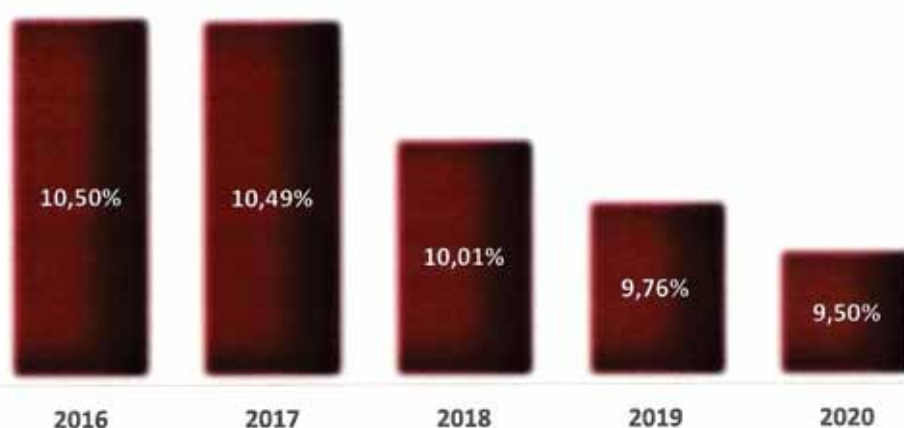
A) Energia Requerida - GWh	2016	2017	2018	2019	2020
Geração Própria	-	-	-	-	-
CPFL / Elektro	75,61	77,24	78,52	80,89	88,81
PROINFA	1,28	1,97	1,67	1,63	2,29
MICROGERAÇÃO	-	-	0,10	0,25	0,41
TOTAL	76,89	79,21	80,29	82,77	91,51

B) Energia Distribuída- GWh	2016	2017	2018	2019	2020
Cooperados/Consumidores	68,82	70,9	72,25	74,69	82,76
Consumo próprio	-	-	-	-	0,06
Consumidores Livres	-	-	-	-	-
Suprimentos	-	-	-	-	-
Energia Contratada	-	-	-	-	-
TOTAL	68,82	70,9	72,25	74,69	82,82

Requerida - Distribuída	8,07	8,31	8,04	8,08	8,69
-------------------------	-------------	-------------	-------------	-------------	-------------

% de Perdas entre A / B	10,50%	10,49%	10,01%	9,76%	9,50%
--------------------------------	---------------	---------------	---------------	--------------	--------------

Perdas Totais



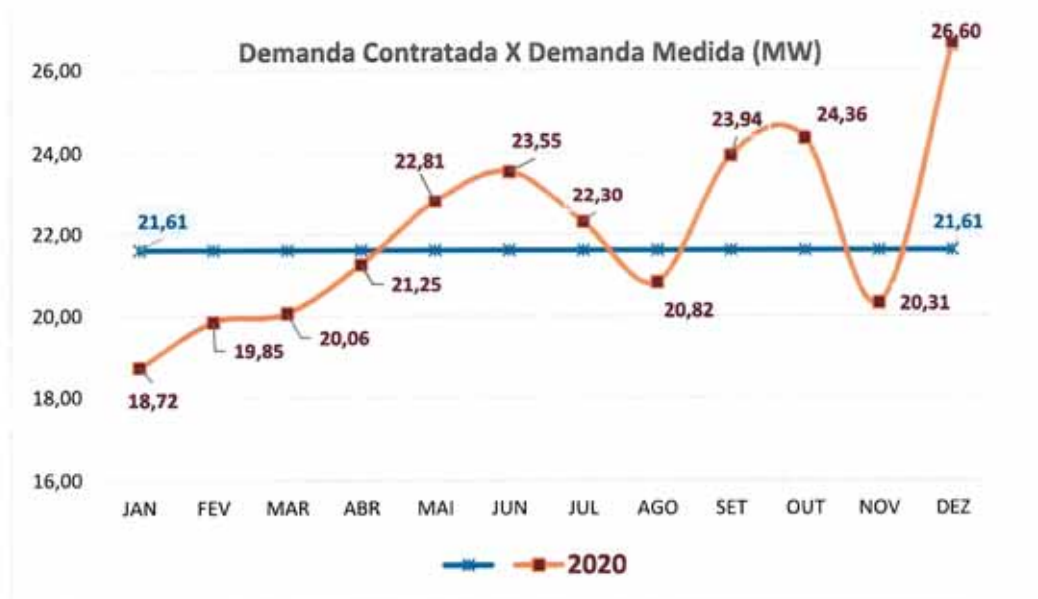
Abaixo o quadro que demonstra a demanda contratada em 2020 e um comparativo da demanda realizada por um período de cinco anos.

Mês	Contratada em 2020	Realizada				
		2016	2017	2018	2019	2020
JAN	21,61	19,43	18,11	17,68	17,01	18,72
FEV	21,61	21,32	22,46	20,20	16,76	19,85
MAR	21,61	18,48	15,86	18,20	21,28	20,06
ABR	21,61	20,83	20,04	19,71	20,99	21,25
MAI	21,61	18,44	15,09	18,49	16,80	22,81
JUN	21,61	15,74	19,06	18,89	20,99	23,55
JUL	21,61	18,00	19,73	19,66	18,00	22,30
AGO	21,61	16,80	16,71	17,31	17,64	20,82
SET	21,61	16,85	21,56	22,34	17,89	23,94
OUT	21,61	16,82	21,27	19,70	21,21	24,36
NOV	21,61	18,26	18,28	19,19	20,66	20,31
DEZ	21,61	22,77	25,24	26,01	26,86	26,60

Menor Demanda - MW

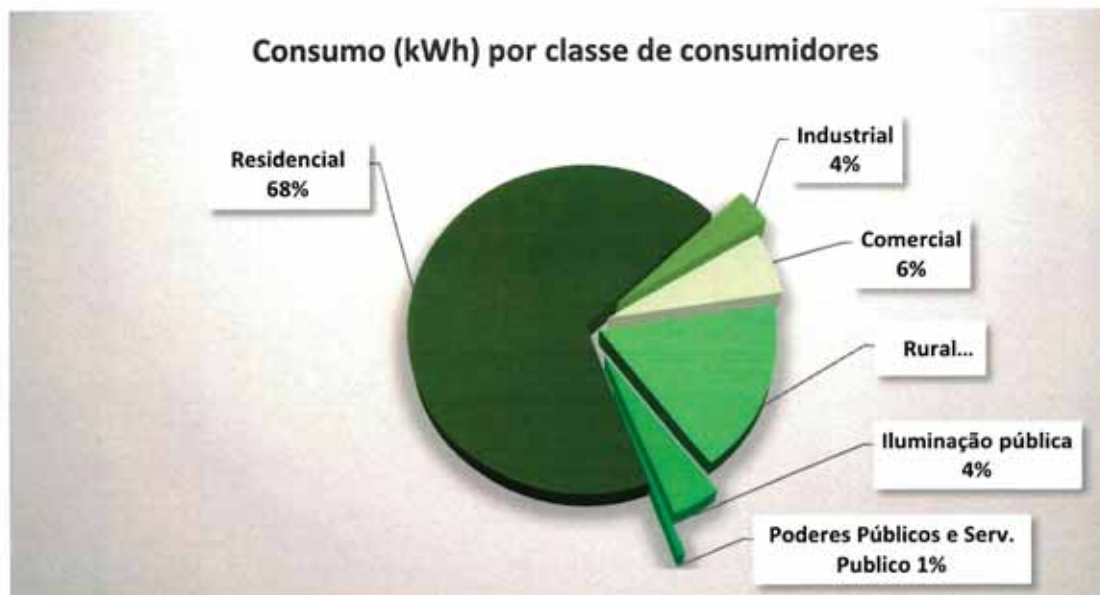
Maior Demanda - MW

O gráfico a seguir demonstramos a demanda da energia realizada e a energia contratada nos meses do ano de 2020. Podemos observar os registros de energia de ponta e fora de ponta, destacando que a maior demanda ocorre no mês de dezembro devido ao período de férias em nossa região turística:



Demanda Contratada x Demanda Medida (MW)

Abaixo o gráfico demonstrando o percentual do consumo por classe no ano de 2020:



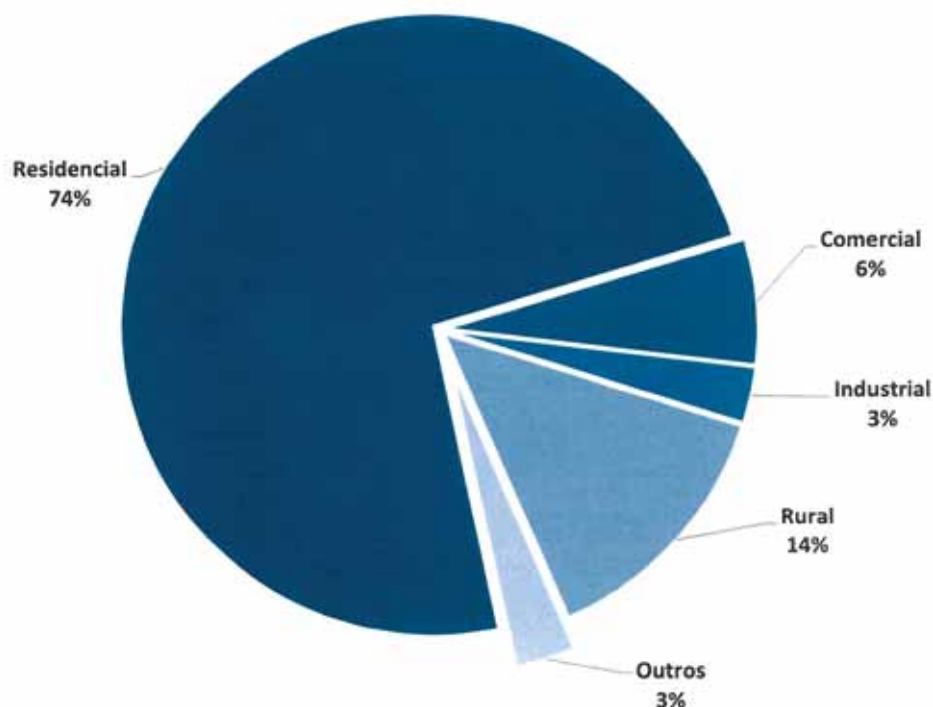
Receita

A receita decorrente do fornecimento de energia elétrica, líquida do ICMS, importou em 2020 o montante de R\$ 54,27 milhões, um crescimento de 7,89% em comparação ao ano anterior:

Receita líquida do ICMS em R\$ Mil

Classe		2020		2019		%
Residencial		40.003,26		36.153,11		10,65%
Comercial		3.542,68		3.572,62		-0,84%
Industrial		1.592,59		1.836,80		-13,30%
Rural		7.424,17		7.038,60		5,48%
Outros	Poderes Públicos	150,18	1711,76	266,72	1.703,03	0,51%
	Iluminação Pública	1.405,20		1.247,96		
	Serviço Público	156,38		188,35		
Total		54.274,46		50.304,16		7,89%

Receita líquida por classe de consumidores



Número de consumidores

O número de consumidores faturados no exercício de 2020 apresentou um crescimento de 1,20% sobre o exercício do ano anterior, como demonstrado no próximo quadro:

Número de consumidores

Classe	2020	2019	%	
Residencial	26.792	26.394	1,51	
Comercial	519	527	-1,52	
Industrial	14	14	0,00	
Rural	1.254	1.216	3,13	
Outros	Poderes Públicos	63	82	-48,07
	Iluminação Pública	2	68	
	Serviço Público	29	31	
Total	28.673	28.332	1,20	

Tarifas

A tarifa média de fornecimento de energia elétrica atingiu no ano de 2020 o valor de R\$ 789,94/MWh, uma redução de aproximadamente 1,60% com relação ao ano de 2019. Para o novo ciclo tarifário, de 30 de novembro de 2020 a 29 de novembro de 2021 as tarifas foram fixadas pela ANEEL por meio da Resolução Homologatória/ ANEEL nº 2.799 de 24 de novembro de 2020.

Tarifa Média em 2020 e 2019 (energia + tributos)

Classe	2020			2019			%
	R\$/Mil	MWh	Tarifa Média	R\$/Mil	MWh	Tarifa Média	
Residencial	49.213,89	56.650	868,74	44.076,02	49.434	891,61	-2,57%
Industrial A4	1.017,79	1.486	685,02	835,75	1.127	741,57	-7,63%
Industrial	1.208,96	1.404	861,31	1.404,25	1.578	889,89	-3,21%
Comercial	4.246,87	5.086	834,93	4.308,58	5.007	860,51	-2,97%
Rural	7.597,16	14.091	539,16	7.229,99	13.784	524,52	2,79%
Iluminação Pública	1.713,65	3.569	480,21	1.521,90	3.065	496,54	-3,29%
Poderes Públicos e Serviço Público	379,78	472	805,39	534,80	632	846,20	-4,82%
Consumo Próprio	41,30	59	702,62	46,76	64	730,63	-3,83%
Total	65.419,40	82.816	789,94	59.958,05	74.691	802,75	-1,60%

Qualidade no fornecimento

A CETRIL monitora dados de continuidade do sistema elétrico e as metas estão sendo atendidas de acordo com o estabelecido no Contrato de Permissão nº 008/2008 – ANEEL, Anexo III e conforme determina o Prodist Módulo 08 da referida agência.

Apresentamos abaixo os indicadores de qualidade DEC e FEC e as metas definidas pela agência reguladora à outorga desde o período de 2013 em cumprimento aos regulamentos da ANEEL:

DEC - Duração equivalente de interrupções por unidade consumidora: Este indicador informa a média de quanto tempo cada consumidor ficou sem energia no período de um ano

Duração equivalente de interrupções por consumidor - DEC



FEC – Frequência equivalente de interrupções por consumidor: Este indicador informa a média da frequência de quantas vezes os consumidores ficaram sem energia elétrica no ano.

Frequência equivalente de interrupções por consumidor - FEC



Níveis de Tensão

Regularmente a CETRIL envia à ANEEL relatórios de medições de níveis de tensão, seja por reclamação de seus consumidores, seja por medições feitas em consumidores escolhidos aleatoriamente pela Agência Reguladora.

No ano de 2020 foram realizadas apenas 41 medições amostrais de níveis de tensão, devido a pandemia a realização do serviço ficou suspensa e nenhuma medição foi

solicitada pelos consumidores. Não foram constatadas violações em nenhuma das medições. Isso demonstra a qualidade do fornecimento de energia prestada pela CETRIL.

Tecnologia da informação

A nossa distribuidora de energia vem a cada ano se mobilizando por meio de investimentos em Tecnologia da Informação buscando acompanhar a evolução do mercado por meio de novos projetos capazes de fornecerem as ferramentas necessárias que visem a melhoria dos processos mediante sistemas de informação (software), redes de computadores (comunicação lógica) e atendimento ao consumidor (processamento, suporte e infraestrutura).

Em 2020, os principais projetos e sistemas desenvolvidos na área de Tecnologia da Informação foram:

- a) Aquisição de computadores, softwares e suprimentos para melhor funcionamento dos equipamentos;
- b) Aquisição de dispositivos de coleta para emissão de faturas instantâneas;
- c) Aquisição de aparelhos de telefonia IP.
- d) Implantação de sistema de gerenciamento de impressão e novas impressoras nos setores da empresa;
- e) Atualização de hardwares para melhor performance dos computadores;
- f) Reestruturação da infraestrutura de rede (cabos e dispositivos de comunicação de rede) e telefonia dos setores da empresa.

Desempenho econômico-financeiro

Em 2020 as sobras líquidas foram de R\$ 6.484,10 mil, contra R\$ 6.456,82 mil em 2019, um crescimento na ordem de 0,42%. Por questões Setoriais, a Empresa realiza concomitantemente à sua Contabilidade Societária, a Contabilidade Regulatória e Fiscal.

A Contabilidade Regulatória é realizada a partir de determinações da ANEEL que não reconhece efeitos de vários procedimentos da Contabilidade Internacional, bem como inclui, para fins de gerência Setorial, a Reavaliação Regulatória Compulsória.

Já com relação à Contabilidade Fiscal, a mesma contempla os efeitos de adição ou subtração de despesas e receitas não permitidas no cálculo da base dos impostos. Adicionalmente, é realizado o estorno dos efeitos da Contabilidade Internacional, pois, a Receita Federal determinou que sua base de cálculo deve seguir os conceitos contábeis vigentes até dezembro de 2007 (BRGAAP e USGAAP).

Para melhor visualização, segue a demonstração e comparação do resultado da Contabilidade Societária, Regulatória e Fiscal:

RESULTADO SOCIETÁRIO: R\$ 6.484,10 mil

RESULTADO REGULATÓRIO: R\$ 3.775,89 mil

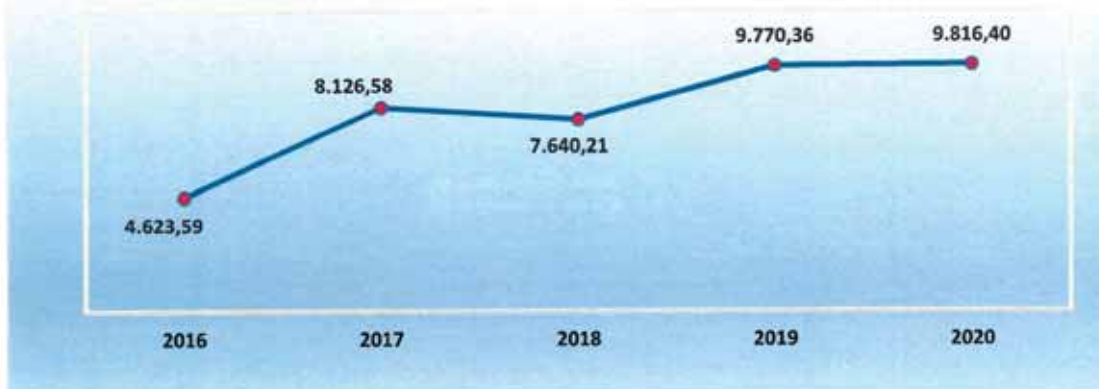
RESULTADO FISCAL (BASE PARA IMPOSTOS): R\$ 1.620,96 mil

Houve um crescimento de 4,94% na receita operacional líquida que registrou o valor de R\$ 64.342,56 mil em comparação ao ano anterior que registrou o valor de R\$ 61.611,37 mil. As tarifas de aplicação da Cetril tiveram um reajuste médio de 4,39% (quatro vírgula trinta e nove por cento) homologados por meio da Resolução ANEEL nº 2.799 de 24 de novembro de 2020.

O total dos custos (parcela A + parcela B) registraram em 2020 R\$ 59,048,88 mil, 6,20% superiores em relação à 2019 que contabilizou R\$ 55.601,25 . A rentabilidade do Patrimônio Líquido do exercício de 2020 foi de 9,50% uma redução de 11,05% em comparação ao ano de 2019 que registrou 10,68%.

O EBITDA ou LAJIDA societário, lucro antes dos juros, impostos, depreciação e amortização registrou um acréscimo de 0,47% em comparação ao ano anterior conforme o gráfico a seguir:

EBITDA ou LAJIDA - Resultado Societário (Valores expressos em milhares de reais)



Investimentos: Em 2020, investimos 12,78% a mais que o ano de 2019, registrando um total de R\$ 5.582,89 mil conforme demonstração abaixo:

Obras de Distribuição	Investimentos - R\$ Mil		
	2020	2019	%
Obras	3.802,69	3.677,62	3,40%
Ligações e Medições	670,49	535,45	25,22%
Veículos	1.033,44	705,28	46,53%
Equipamento Geral	76,27	32,00	138,38%
Total	5.582,89	4.950,35	12,78%



Captações de recursos: Para poder viabilizar os programas de investimentos não foram captados recursos externos durante o período, para isso a permissionária focou somente nos investimentos prioritários procurando não impor nenhum ônus financeiro aos exercícios futuros mediante ao cenário obscuro, político, econômico e financeiro em que o país está passando, mas com a esperança e perspectiva de uma mudança positiva para os próximos anos.

Valor adicionado: Em 2020, o valor adicionado líquido gerado como riqueza pela Outorgada foi de R\$ 32.311,17 mil, representando 39,89% do total da receita de venda de energia e serviços, com a seguinte distribuição:

Cooperativa de Eletrificação de Ibiúna e Região
CNPJ nº. 49.313.653/0001-10
Demonstração do Valor Adicionado - DVA - Encerrado em 31 de Dezembro de 2020
(Valores Expressos em Milhares de Reais)

	Legislação societária	
	2020	2019
Receitas	81.787,48	78.703,91
Venda de energia e serviços	80.989,09	75.398,22
Provisão para créditos de liquidação duvidosa	(52,54)	(87,58)
Resultado não operacional	850,93	3.393,27
(-) Insumos adquiridos de terceiros	(46.671,13)	(46.452,09)
Insumos consumidos	-	-
Outros insumos adquiridos	(2.467,18)	(5.100,48)
Material e serviços de terceiros	(44.203,95)	(41.351,61)
(=) Valor adicionado bruto	35.116,35	32.251,82
(-) Quotas de reintegração	(2.805,18)	(2.643,98)
(=) Valor adicionado líquido	32.311,17	29.607,84
(+) Valor adicionado transferido	1.717,53	1.416,25
Receitas (Despesas) financeiras	1.717,53	1.416,25
Resultado da equivalência patrimonial	-	-
(=) Valor adicionado a distribuir	34.028,70	31.024,09

Distribuição do valor adicionado:

Pessoal	8.679,94	8.157,31
Remunerações	7.230,50	5.856,04
Encargos sociais (exceto INSS)	763,35	644,87
Entidade de previdência privada	-	-
Auxílio alimentação	-	-
Incentivo à aposentadoria e demissão voluntária	-	1,15
Provisão para gratificação	-	486,98
Convênio assistencial e outros benefícios	1.743,56	1.534,69
Participação nos resultados	-	-
Custos imobilizados	(1.057,47)	(366,42)
Provisão trabalhista	-	-
Governo	18.825,53	16.235,37
INSS (sobre folha de pagamento)	1.651,89	1.568,97
ICMS	11.148,16	9.737,75
Imposto de renda e contribuição social	527,12	579,55
Outros (PIS/ COFINS/ enc.setoriais, outros)	5.498,36	4.349,10
Financiadores	39,13	84,58
Juros e variações cambiais	-	-
Aluguéis	39,13	84,58
Associados	6.484,10	6.546,83
Remuneração do capital próprio	-	-
Sobras retidas	6.484,10	6.546,83
Valor adicionado (médio) por empregado	386,69	364,99

As notas explicativas da administração são parte integrante das demonstrações contábeis

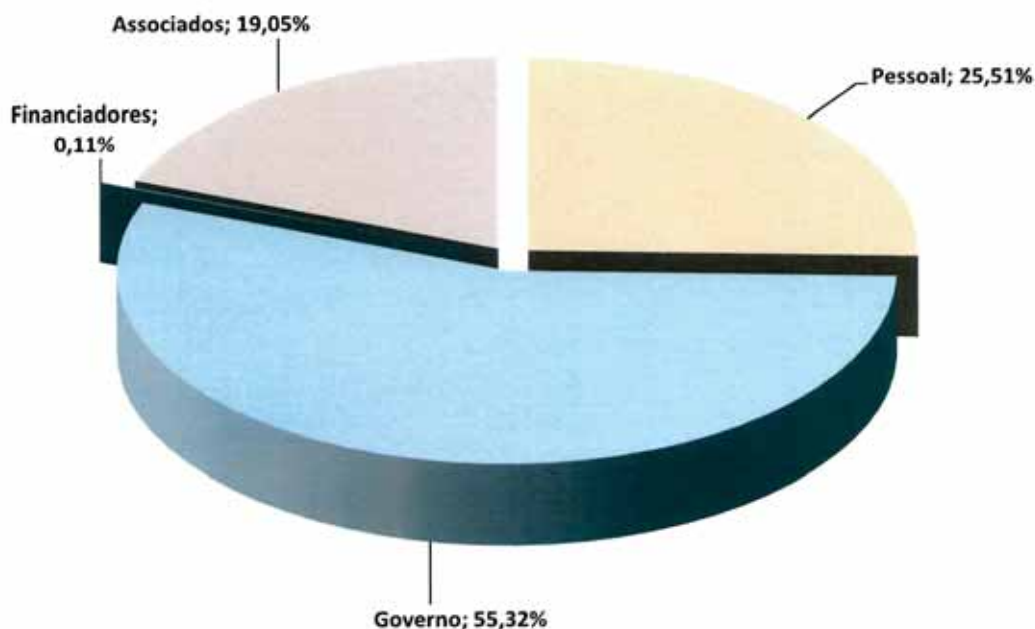


Nélio Antônio Leite
 Presidente
 CPF:093.796.988-52



Siegfried Urban
 Contador
 Contador CRC 1SP297.745/O-4

Distribuição do Valor Adicionado em 2020 (Legislação Societária)



Política de reinvestimento e distribuição de dividendos

Sendo a entidade uma Cooperativa, seu objetivo é o de aplicar todas as sobras na melhoria de seus serviços aos seus Cooperados e Consumidores mediante aprovação da AGO de cada exercício.

A Outorgada com base na Lei 5764/71 e no seu Estatuto Social constituiu Reservas sobre as suas sobras líquidas no montante de: 75% (dez por cento) para o Fundo de reserva Legal, 10% (dez por cento) para a Reserva de Assistência Técnica, Educacional e Social – RATES, e para atendimento às exigências da regulação das atividades de distribuição de energia elétrica no tocante à manutenção da qualidade da energia elétrica distribuída e de ressarcimento de danos elétricos produzidos em equipamentos de cooperados e usuários. Quanto ao Lucro com Atos não Cooperados, foi devidamente transferido para Reserva de Assistência Técnica, Educacional e Social – RATES, conforme



previsto na Lei 5764/71 e na NBC T 10.8.

Composição acionária

Em 31 de dezembro de 2020 o capital social da Outorgada é de R\$16.072,56 mil, composto por 1.607.256 mil quotas partes, com valor nominal R\$ 0,01.

Atendimento a associados

Dois mil e vinte. Um ano diferente de todos os outros já vivido pela Cetril, com o surgimento de um vírus implacável ao ponto de matar por volta de 1000 pessoas em um dia. Por outro lado, sensível por ser destruído apenas com água e sabão.

O mundo experimenta um momento de desafios e buscas incessantes no anseio de mitigar o poder de destruição de um inimigo invisível, causador de perdas significativas para famílias e a economia mundial.

Neste momento ímpar de nossa história, A Cetril se mobilizou para iniciar uma luta destinada a vencer essa adversidade, o mais rápido possível, buscando atenuar os efeitos negativos da sociedade, decidindo encarar de frente esta batalha contra este mal, após uma reunião com a gestão da Empresa, investimos não somente na proteção dos funcionários, mas, também pensando em minimizar o impacto com os moradores do nosso município, foi adquirido em grande quantidade frascos de álcool em gel e máscaras formando kits que foram distribuídos para todas as pessoas que passaram pelo nosso atendimento.

Imaginando que o momento seria de grande impacto econômico para nossos consumidores, durante o período de 5 meses, todas as 2ª vias das faturas de energia requisitadas por eles não tiveram custos, houve também a flexibilização na negociação de faturas vencidas, disponibilizando um maior prazo e ou parcelamentos que atendessem as necessidades do consumidor, pois, entendemos a necessidade de “abraçar” mesmo que a distância a nossa grande família, para que possamos em um

futuro bem próximo olharmos para trás, respirarmos fundo e pensarmos o quão somos fortes quando lutamos juntos .

Outorgada em números - Societário

Atendimento	2020	2019	%
Número de consumidores	28.673	28.332	1,20
Número de empregados	88	85	3,53
Número de consumidores por empregado	325,83	333	-2,25
Número de localidades atendidas	2	2	0,00
Número de agências	1	1	0,00
Número de postos de atendimento	1	1	0,00
Número de postos de arrecadação	1	1	0,00
Número de postos conveniados de arrecadação	9	9	0,00
Mercado	2020	2019	%
Área de Permissão (Km²)	939,73	939,73	0,00
Geração própria (GWh)	0,00	0,00	0,00
Demanda máxima (KW)	26.443,72	26.903	-1,71
Distribuição direta (GWh)	82,81	74,69	10,87
Energia Adquirida (GWh)	88,66	80,52	10,11
Consumo residencial médio (kWh/ano)	2,08	1,87	11,23
Tarifas médias de fornecimento (R\$ por MWh)	2020	2019	%
Total (exceto curto prazo)	789,94	802,75	-1,60
Residencial	868,74	891,61	-2,57
Comercial	834,93	860,51	-2,97
Industrial A4	685,02	741,57	-7,63
Industrial	861,31	889,89	-3,21
Rural	539,16	524,52	2,79
Suprimento	0,00	0,00	0,00
DEC (horas)	17,23	17,45	-1,26
População atendida - Urbana Atendida (em milhares de habitantes)	0,00	0,00	0,00
População atendida - Rural (em milhares de habitantes)	114,69	113,32	1,21
FEC (número de interrupções)	14,44	13,26	8,90
Número de reclamações por 1.000 consumidores	500,45	513,73	-2,59
Operacionais	2020	2019	%
Número de usinas em operação	0,00	0,00	0,00
Número de subestações	3	3	0,00
Linhas de transmissão (Km)	0,00	0,00	0,00
Linhas de distribuição (Km)	1.900	1.888	0,64
Capacidade instalada (MW)	98,69	97,21	1,52
Financeiros	2020	2019	%
Receita operacional bruta (R\$ mil)	80.989,09	75.398,22	7,42
Receita operacional líquida (R\$ mil)	64.342,56	61.311,37	4,94
Margem operacional do serviço líquida (%)	25,87%	0,23%	12,60
EBITDA OU LAJIDA	9.816,40	9.770,36	0,47
Lucro líquido (R\$ mil)	6.484,10	6.546,83	-0,96
Lucro líquido por mil cotas	6.484,10	6.546,83	-0,96
Patrimônio líquido (R\$ mil)	68.211,95	61.727,18	10,51
Valor patrimonial por cota R\$	68.211,95	61.727,18	10,51
Rentabilidade do patrimônio líquido (%)	9,50%	10,68%	-11,05
Endividamento do patrimônio líquido (%)	31,83%	33,08%	-3,78
Em moeda nacional (%)	31,83%	33,08%	-3,78
Em moeda estrangeira (%)	0,00%	0,00%	0,00
Indicadores de Performance	2020	2019	%
Salário Médio dos Funcionários	4,04	3,87	4,39
Energia Gerada/Comprada por Funcionário	1,01	0,95	6,36
Energia Gerada/Comprada por Consumidor	0,003	0,003	8,80
Retorno sobre ativos (ROA = LL/ATIVOS)	0,07	0,08	-9,32



DEMONSTRAÇÕES CONTÁBEIS

Cooperativa de Eletrificação de Ibiúna e Região


CNPJ nº. 49.313.653/0001-10


Balço Patrimonial - encerrado em 31 de dezembro de 2020

(Valores expressos em milhares de reais)

	Legislação societária	
	2020	2019
Ativo		
Ativo Circulante	41.190,88	35.756,58
Caixa e equivalentes de caixa	22.830,77	17.887,55
Consumidores	11.347,90	11.313,66
Concessionárias e permissionárias	-	-
Serviços em curso	52,84	148,85
Tributos compensáveis	417,35	532,93
Depósitos judiciais e cauções	-	-
Almoxarifado operacional	468,61	402,56
Investimentos temporários	-	29,41
Empréstimos	-	-
Ativos financeiros setoriais	1.685,94	2.088,53
Despesas pagas antecipadamente	35,27	39,00
Instrumentos financeiros derivativos	-	-
Outros ativos circulantes	4.352,20	3.314,09
Ativos de operações descontinuadas	-	-
Bens destinados à alienação	-	-
Ativo Não-Circulante	48.730,79	46.572,08
Consumidores	-	-
Concessionárias e permissionárias	-	-
Serviços em curso	-	-
Tributos compensáveis	522,32	450,99
Depósitos judiciais e cauções	-	-
Investimentos temporários	0,30	0,30
Empréstimos	-	-
Tributos diferidos	-	-
Ativos financeiros setoriais	-	-
Despesas pagas antecipadamente	-	-
Bens e direitos para uso futuro	-	-
Instrumentos financeiros derivativos	-	-
Outros ativos não circulantes	7.587,12	20.388,43
Bens e atividades não vinc. à concessão do SPEE	0,15	0,15
Imobilizado	3.587,89	2.988,04
Intangível	37.033,01	22.744,17
Total do ativo	89.921,67	82.328,66

As notas explicativas da administração são parte integrante das demonstrações contábeis


Nélio Antônio Leite
Presidente
CPF:093.796.988-52



Siegfried Urban
Contador
CRC 1SP297.745/O-4




Cooperativa de Eletrificação de Ibiúna e Região
CNPJ nº. 49.313.653/0001-10
Balanco Patrimonial - encerrado em 31 de dezembro de 2020
(Valores expressos em milhares de reais)

	Legislação societária	
	2020	2019
Passivo		
Passivo Circulante	13.669,77	12.903,23
Fornecedores	4.512,49	4.156,88
Empréstimos, financiamentos e debêntures	125,38	202,62
Obrigações sociais e trabalhistas	839,78	852,89
Benefício pós-emprego	-	-
Tributos	1.533,53	1.603,12
Provisão para litígios	-	9,19
Dividendos declarados e juros sobre capital próprio	-	-
Encargos setoriais	1.077,49	1.384,27
Provisão para descomissionamento	-	-
Passivos financeiros setoriais	990,97	76,19
Outros passivos circulantes	4.590,13	4.618,07
Passivos de operações descontinuadas	-	-
Passivo Não-Circulante	8.039,95	7.698,25
Fornecedores	-	-
Empréstimos, financiamentos e debêntures	-	117,67
Benefício pós-emprego	-	-
Tributos	-	-
Provisão para litígios	-	12,00
Encargos setoriais	-	-
Obrigações vinculadas à concessão do SPEE	8.039,95	7.568,58
Total do passivo	21.709,72	20.601,48
Patrimônio líquido	68.211,95	61.727,18
Capital social	16.073,22	16.072,56
Reservas de capital	69,33	69,33
Outros resultados abrangentes	-	-
Reservas de lucros	4,92	4,92
Reserva de sobras	51.253,50	43.430,29
Sobras à disposição da Assembleia	810,98	2.150,08
Perdas não cobertas pelos cooperados	-	-
Total do patrimônio líquido	68.211,95	61.727,18
Total do passivo e do patrimônio líquido	89.921,67	82.328,66

As notas explicativas da administração são parte integrante das demonstrações contábeis


Nélio Antônio Leite
 Presidente
 CPF:093.796.988-52


Siegfried Urban
 Contador
 CRC 1SP297.745/O-4




Cooperativa de Eletrificação de Ibiúna e Região
CNPJ nº. 49.313.653/0001-10
Demonstração de Sobras ou Perdas - DSP - Encerrado em 31 de Dezembro de 2020
(Valores Expressos em Milhares de Reais)


	Legislação societária	
	2020	2019
Operações em continuidade		
Ingressos/Receitas	80.989,09	75.398,23
Fornecimento de energia elétrica	32.978,05	31.871,94
Suprimento de energia elétrica	-	-
Energia Elétrica de Curto Prazo	-	-
Disponibilização do sistema de transmissão e distribuição	32.503,66	28.400,39
Ativos e Passivos Financeiros Setoriais	(101,05)	401,76
Serviços cobráveis	155,01	183,26
Doações, contribuições e sub. vinculadas ao serviço concedido	15.453,42	14.540,88
Outras receitas	-	-
Tributos	(12.088,99)	(10.367,71)
ICMS	(11.148,16)	(9.737,75)
PIS-PASEP	(166,67)	(103,87)
Cofins	(774,16)	(526,09)
ISS	-	-
Encargos - Parcela "A"	(4.557,53)	(3.719,15)
Pesquisa e Desenvolvimento - P&D	-	-
Programa de Eficiência Energética - PEE	-	-
Reserva Global de Reversão - RGR	-	-
Conta de Desenvolvimento Econômico - CDE	(4.000,23)	(2.674,60)
Compensação Financeira pela utilização de Rec.Hídricos - CFURH	-	-
Taxa de Fisc. Serv. de Energia Elétrica – TFSEE	(132,51)	(132,72)
Outros encargos	(424,79)	(911,83)
Ingresso/ Receita Operacional líquida	64.342,57	61.311,37
Dispêndios/Custos não gerenciáveis - Parcela "A"	(34.323,32)	(32.018,10)
Energia elétrica comprada para revenda	(34.323,32)	(32.018,10)
Encargo de transmissão, conexão e distribuição	-	-
Encargos e demais despesas setoriais	-	-
Perdas pelo valor de indenização / renovação	-	-
Provisão de baixa ou Baixa de RTP diferida	-	-
Provisão de baixa ou Baixa de CVA Ativa e Demais ativos regulatórios	-	-
(-) Reversão de devolução tarifária	-	-
(-) Reversão de CVA Passiva e Demais passivos regulatórios	-	-
Outros	-	-
Matéria-prima e Insumos para produção de energia elétrica	-	-
Reembolso de CCC/CDE para prod.de energia elétrica	-	-
Resultado antes dos dispêndios/custos gerenciáveis	30.019,25	29.293,27
Dispêndios/Custos gerenciáveis - Parcela "B"	(24.725,56)	(23.583,15)
Pessoal e administradores	(11.900,57)	(10.861,44)
Material	(2.102,35)	(1.805,26)
Serviços de terceiros	(7.778,28)	(7.528,25)
Arrendamento e aluguéis	(39,13)	(84,58)



Seguros	(106,14)	(84,01)
Doações, contribuições e subvenções	(164,89)	(154,39)
Provisões	(37,85)	(196,43)
Perdas na alienação de bens e direitos	-	-
(-) Recuperação de despesas	131,64	72,64
Tributos	(168,81)	(265,35)
Depreciação e amortização	(2.805,18)	(2.643,98)
Gastos diversos	(604,93)	(3.425,37)
Outras Receitas Operacionais	2.008,72	4.302,42
Outras Despesas Operacionais	(1.157,79)	(909,15)
Resultado da Atividade	5.293,69	5.710,12
Equivalência patrimonial	-	-
Resultado Financeiro	1.717,53	1.416,25
Dispêndios/Despesas financeiras	(21,33)	(249,19)
Ingressos/Receitas financeiras	1.738,86	1.665,44
Resultado antes dos impostos sobre os lucros	7.011,22	7.126,37
Despesa com impostos sobre os lucros	(527,12)	(579,55)
Resultado líquido das operações em continuidade	6.484,10	6.546,82
Resultado antes dos impostos sobre os lucros	7.011,22	7.126,37
Resultados com não associados	1.604,70	1.751,16
Destinações Estatutárias		
Base para as Destinações	5.406,52	5.375,21
Fundo de Reserva (75%)	4.054,89	537,52
Fundo de Assistência Técnica Educacional - FATES (10%)	540,65	537,52
Fundo de Desenvolvimento (0%)	-	2.150,08
Sobras a disposição da AGO	810,98	2.150,09

As notas explicativas da administração são parte integrante das demonstrações contábeis


 Nélio Antônio Leite
 Presidente
 CPF:093.796.988-52


 Siegfried Urban
 Contador
 CRC 1SP297.745/O-4



Cooperativa de Eletrificação de Ibiúna e Região
CNPJ nº. 49.313.653/0001-10
Demonstrações de sobras ou perdas de associados e terceiros- Encerrado em 31 de dezembro de 2020
(Valores expressos em milhares de reais)

Operações em continuidade	Legislação Societária		
	2020		
	Associado	Terceiros	Total
Ingresso/Receita	55.568,51	25.420,58	80.989,09
Fornecimento de energia elétrica	44.842,27	20.639,44	65.481,71
Ativos e Passivos Financeiros Setoriais	(69,97)	(31,08)	(101,05)
Serviços cobráveis	96,86	58,15	155,01
Doações, contrib.e subv.vinc. serviço concedido	10.699,35	4.754,07	15.453,42
Tributos	(7.645,37)	(4.443,62)	(12.088,99)
ICMS	(7.459,47)	(3.688,69)	(11.148,16)
PIS-PASEP	(32,72)	(133,95)	(166,67)
Cofins	(153,18)	(620,98)	(774,16)
Encargos - Parcela "A"	(3.155,45)	(1.402,08)	(4.557,53)
Conta de Desenvolvimento Econômico - CDE	(2.769,60)	(1.230,63)	(4.000,23)
Taxa de Fiscalização de Serviços de Energia Elétrica – TFSEE	(91,74)	(40,77)	(132,51)
Outros encargos	(294,11)	(130,68)	(424,79)
Ingresso líquido/Receita líquida	44.767,69	19.574,88	64.342,57
Custos não gerenciáveis - Parcela "A"	(23.764,13)	(10.559,19)	(34.323,32)
Energia elétrica comprada para revenda	(23.764,13)	(10.559,19)	(34.323,32)
Resultado antes dos custos gerenciáveis	21.003,56	9.015,69	30.019,25
Custos gerenciáveis - Parcela "B"	(16.599,77)	(8.125,79)	(24.725,56)
Pessoal e administradores	(8.239,49)	(3.661,08)	(11.900,57)
Material	(1.455,59)	(646,76)	(2.102,35)
Serviços de terceiros	(5.385,40)	(2.392,88)	(7.778,28)
Arrendamento e aluguéis	(27,09)	(12,04)	(39,13)
Seguros	(73,48)	(32,66)	(106,14)
Doações, contribuições e subvenções	(114,16)	(50,73)	(164,89)
Provisões	(26,21)	(11,64)	(37,85)
(-) Recuperação de despesas	91,16	40,48	131,64
Tributos	(116,88)	(51,93)	(168,81)
Depreciação e amortização	(1.942,20)	(862,98)	(2.805,18)
Gastos diversos	(418,82)	(186,11)	(604,93)
Outros Ingressos/Receitas Operacionais	1.909,99	98,73	2.008,72
Outros Dispêndios/Despesas Operacionais	(801,60)	(356,19)	(1.157,79)
Resultado da Atividade	4.403,79	889,90	5.293,69
Equivalência patrimonial	-	-	-
Resultado Financeiro	1.002,73	714,80	1.717,53
Dispêndios/Despesas financeiras	(14,78)	(6,55)	(21,33)
Ingressos/Receitas financeiras	1.017,51	721,35	1.738,86
Resultado antes dos impostos sobre os lucros	5.406,52	1.604,70	7.011,22
Despesa com impostos sobre os lucros	-	(527,12)	(527,12)
Resultado líquido das operações em continuidade	5.406,52	1.077,58	6.484,10

As notas explicativas da administração são parte integrante das demonstrações contábeis


Nélio Antônio Leite
 Presidente
 CPF:093.796.988-52


Siegfried Urban
 Contador
 CRC 15P297.745/O-4



Cooperativa de Eletrificação de Região de Ibiúna e Região
CNPJ n° 49.313.653/0001-10
Demonstrações do Fluxo de Caixa dos exercícios findos em 31 de dezembro de 2020 e 2019
em 31 de dezembro de 20X1 e 20X0
(Valores expressos em milhares de reais)
(Método Direto)

	Legislação societária	
	2020	2019
FLUXO DE CAIXA DAS ATIVIDADES OPERACIONAIS	7.474,39	6.460,23
Fornecimento de Energia	69.141,16	61.972,92
Suprimento de Energia	-	-
TUSD de Consumidores Livres e Geradores	-	-
Suprimento a Concessionárias	-	-
Recebimento da CCEE - Energia de Curto Prazo	-	-
Recebimento de RAP de Transmissão	-	-
Repasse do Fundo da Conta de Desenvolvimento Energético	15.140,40	14.554,37
Outros Recebimentos Operacionais	1.056,49	1.791,91
Fornecedores - Materiais e Serviços	(15.797,23)	(15.503,28)
Fornecedores - Energia Elétrica	(32.696,90)	(31.382,82)
Salários e Encargos Sociais	(7.388,65)	(6.807,32)
Tributos sobre a Receita - Federais	(4.645,34)	(4.128,32)
Tributos sobre a Receita - Estaduais e Municipais	(10.667,57)	(9.431,96)
Tributos sobre o Lucro (IRPJ / CSLL)	-	(4,76)
Encargos de Transmissão	-	-
Demais Encargos Regulatórios	(4.024,22)	(2.807,69)
Outras Despesas Operacionais	(2.643,75)	(1.792,82)
FLUXO DE CAIXA DAS ATIVIDADES DE INVESTIMENTO	(2.423,82)	(1.887,90)
Aquisição de Participações Societárias	-	-
Aportes / Aumento de Capital em Controladas	-	-
Investimentos	-	-
Imobilizado	(2.841,85)	(2.574,33)
Intangível	-	-
Participação Financeira do Consumidor	-	-
Títulos e Valores Mobiliários Adquiridos	-	-
Empréstimos / Mútuos Concedidos	-	-
Proventos Recebidos	418,03	686,43
CAIXA LÍQUIDO DAS ATIVIDADES DE INVESTIMENTO	5.050,57	4.572,33
FLUXO DE CAIXA DAS ATIVIDADES DE FINANCIAMENTO	(107,35)	(134,73)
Empréstimos e Financiamentos Obtidos	-	-
Empréstimos e Financiamentos Pagos	(137,35)	(134,73)
Títulos e Valores Mobiliários Adquiridos Emitidos	30,00	-
Títulos e Valores Mobiliários Adquiridos Pagos	-	-
Juros sobre Capital Próprio e Dividendos Pagos	-	-
Adiantamento para Futuro Aumento de Capital	-	-
Integralização de Capital	-	-
CAIXA LÍQUIDO DAS ATIVIDADES DE FINANCIAMENTO	4.943,22	4.437,60
VARIAÇÃO LÍQUIDA DO CAIXA E EQUIVALENTES DE CAIXA	4.943,22	4.437,60
DEMONSTRAÇÃO DA VARIAÇÃO DO CAIXA E EQUIVALENTES DE CAIXA	4.943,22	4.437,60
No início do exercício	17.887,55	13.449,95
No fim do exercício	22.830,77	17.887,55

As notas explicativas da administração são parte integrante das demonstrações contábeis

Nélio Antônio Leite
Presidente
CPF:093.796.988-52

Siegfried Urban
Contador
CRC 1SP297.745/O-4



Cooperativa de Eletrificação de Ibiúna e Região
 CNPJ nº. 49.313.653/0001-10
Demonstração da Mutações do Patrimônio Líquido - DMPL - Encerrado em 31 de Dezembro de 2020
(Valores Expressos em Milhares de Reais)

	Capital Social	Reservas de capital	Reserva de reavaliação	Reservas de lucros	Lucros (prejuízos) acumulados	Reservas de Sobras	Sobras/ Perdas a disposição da Assembleia	Recursos destinados a Aumento de capital	Total
Saldo em 31 de dezembro de 2018	16.072,56	107,92	-	4,92	-	37.444,37	1.550,59	-	55.180,36
Remuneração das imobilizações em curso	-	-	-	-	-	-	-	-	-
Aumento de capital social	-	-	-	-	-	-	-	-	-
Realização de reservas	-	-	-	-	-	-	-	-	-
Destinações	-	-	-	-	-	-	6.586,13	-	6.586,13
Proventos excedentes da contabilidade societária	-	-	-	-	1.171,62	1.171,62	-	-	2.343,24
Lucro líquido (prejuízo) do exercício	-	-	-	-	-	-	(1.210,93)	-	(1.210,93)
Destinação proposta à A.G.O.:	-	-	-	-	-	537,52	(537,52)	-	-
Reserva legal	-	-	-	-	-	537,52	(537,52)	-	-
FATES	-	-	-	-	-	-	-	-	-
Reservas de Lucros	-	-	-	-	-	-	-	-	-
Reserva para Fundos de Investimentos	-	(38,59)	-	-	(1.171,62)	3.739,26	(3.700,67)	-	(1.171,62)
Saldo em 31 de dezembro de 2019	16.072,56	69,33	-	4,92	-	43.430,29	2.150,08	-	61.727,18
Remuneração das imobilizações em curso	-	-	-	-	-	-	-	-	-
Aumento de capital social	0,66	-	-	-	-	-	-	-	0,66
Realização de reservas	-	-	-	-	-	-	-	-	-
Destinações	-	-	-	-	-	-	-	-	-
Proventos excedentes da contabilidade societária	-	-	-	-	-	-	-	-	-
Lucro líquido (prejuízo) do exercício	-	-	-	-	1.077,58	-	-	-	1.077,58
Destinação proposta à A.G.O.:	-	-	-	-	-	6.204,97	(6.204,97)	-	5.406,53
Reserva legal	-	-	-	-	-	1.618,24	(540,66)	-	-
FATES	-	-	-	-	(1.077,58)	-	-	-	(0,00)
Reserva para Fundos de Investimentos	-	-	-	-	-	-	-	-	-
Saldo em 31 de dezembro de 2020	16.073,22	69,33	-	4,92	-	51.253,50	810,98	-	68.211,95


Nélio Antônio Leite
 Presidente
 CPF-093.796.988-52


Siegfried Urban
 Contador
 CRC 1SP297.745/O-4

**COMPOSIÇÃO DA ADMINISTRAÇÃO DA CETRIL
(DEZEMBRO DE 2020)**

CONSELHO ADMINISTRATIVO

Presidente:	Nélio Antônio Leite
Vice Presidente:	Paulo Dias de Moraes
Secretário:	Fernando Vieira Branco
Vogal:	Antônio Aparecido da Trindade
Vogal:	Jaqueline Sumida Guimarães
Vogal:	Luiz Vieira de Góes

CONSELHO FISCAL TITULAR

Titular Coordenador:	Francisco de Paulo Dias de Oliveira
Secretário:	Guilherme Antônio Aranha
Vogal:	José Benedito de Camargo Rolim

CONSELHO FISCAL SUPLENTE

Suplente:	Inácio Vieira Godinho Junior
Suplente:	Rosemeire Dias Duarte de Oliveira
Suplente:	Simão Vieira de Góes

ADMINISTRAÇÃO

Gerente Geral:	Vagner José de Góes
Gerente de Distribuição:	Alberto Hilário Ferreira
Contador:	Siegfried Urban - CRC 1SP297.745/0-4

Agradecimentos

Ao fim do exercício social de 2020, queremos agradecer primeiramente a DEUS, que de forma singular nos conduziu até aqui, aos membros do Conselho de Administração e ao Conselho Fiscal que se mantiveram atuantes e concisos no debate de questões de maior interesse para CETRIL. Demonstramos ainda, nosso sincero reconhecimento à dedicação e empenho do quadro funcional, extensivamente aos associados e consumidores, bem como a todos os demais, que contribuíram para o cumprimento da missão desta permissionária.

“Gratidão a DEUS por cada conquista, pelo êxito em todos os objetivos alcançados, fruto do trabalho, dedicação e união de toda equipe”

Ibiúna, 18 de fevereiro de 2021.



Vagner José de Góes
Gerente Geral



Cetril

Cooperativa de Eletrificação de Ibiúna e Região

A nossa energia vem de você.

Cooperativa de Eletrificação de Ibiúna e Região - Cetril

Rua José Bonifácio, 100 - Centro - Ibiúna



0800-014-1488



sac@cetril.com.br



www.cetril.com.br



facebook/cetril